

*Dino* 206 gt

**CATALOGO PARTI DI RICAMBIO**

**SPARE PARTS CATALOGUE**

**CATALOGUE DES PIECES DE RECHANGE**

**1969**

**Dino 206 gt**

## **NORME DA OSSERVARE PER L'ORDINAZIONE DELLE PARTI DI RICAMBIO**

Per le ordinazioni di parti di ricambio, indicare sempre chiaramente, oltre alla denominazione del pezzo, anche i numeri di matricola e di disegno desunti dall'allegato catalogo e citare i numeri di matricola del motore e del telaio da riparare.

**Per ordinazioni telefoniche o telegrafiche è sufficiente indicare il numero del codice telegrafico del particolare.**

I particolari segnati con \* sono di produzione FIAT e pertanto devono essere richiesti al servizio ricambi della Società stessa. Il modello del motore è contraddistinto dalla sigla FIAT 135/B e per richiedere i relativi ricambi, occorre farne menzione unitamente alla matricola del motore.

## **RÈGLES À OBSERVER POUR COMMANDER DES PIÈCES DE RECHANGE**

En cas de commande des pièces de rechange, nous vous prions de préciser toujours, clairement, outre que la dénomination de la pièce, aussi ses numeros caractéristiques, tels que vous les trouvez dans ce catalogue, plus le numero du moteur et du chassis de la voiture à réparer.

**En cas de commandes par téléphone ou par télégraphe, c'est suffisant de citer le numero de code de la pièce désirée.**

Les pièces marquées \* sont produites par la Maison FIAT et par conséquent elles doivent être commandées au Service pièces de rechange de la FIAT. Le modèle du moteur est indiqué par la FIAT avec la sigle 135/B qu'il faut mentionner, avec le numero de moteur, dans la commande des pièces de rechange.

## **RULES TO BE OBSERVED WHEN ORDERING SPARE PARTS**

When ordering spares, clearly indicate the denomination of each piece, its classification numbers, as mentioned in the catalogue, and also state the number of engine and chassis of the car to be repaired.

**In case of phoned or wired orders, it is enough that you mention the code number of the item concerned.**

The parts marked \* are manufactured by FIAT, therefore they must be ordered from the FIAT Spares Department. The engine type is numbered 135/B, which number must be mentioned, together with the engine number, whenever ordering spare parts.

## Elenco delle tavole

- Tavola 1** - Basamento e teste cilindri
- Tavola 2** - Gruppo coppa olio - Scatola cambio e differenziale
- Tavola 3** - Albero motore - Bielle e pistoni
- Tavola 4** - Volano motore e corpo intermedio cambio
- Tavola 5** - Comando distribuzione
- Tavola 6** - Distribuzione
- Tavola 7** - Serbatoi combustibile e tubazioni
- Tavola 8** - Pompe alimentazione e tubazioni
- Tavola 9** - Filtro aria e collettori
- Tavola 10** - Carburatore WEBER 40 DCNF/1
- Tavola 11** - Comando acceleratore
- Tavola 12** - Blow - By
- Tavola 13** - Impianto scarico
- Tavola 14** - Lubrificazione motore
- Tavola 15** - Raffreddamento
- Tavola 16** - Pompa acqua e tubazioni
- Tavola 17** - Pedaliera - Comando frizione
- Tavola 18** - Organi del disinnesto frizione
- Tavola 19** - Gruppo frizione e campana
- Tavola 20** - Rinvio cambio
- Tavola 21** - Ruotismi albero primario cambio
- Tavola 22** - Ruotismi albero secondario cambio
- Tavola 23** - Comandi esterni cambio
- Tavola 24** - Comandi interni cambio
- Tavola 25** - Differenziale e semiassi
- Tavola 26** - Comando idraulico freni
- Tavola 27** - Comando idraulico freni sulle ruote
- Tavola 28** - Pinze per freni anteriori, posteriori e per freno a mano
- Tavola 29** - Comando a mano freni
- Tavola 30** - Comando sterzo
- Tavola 31** - Scatola guida e organi di sterzo
- Tavola 32** - Sospensione anteriore - Ammortizzatore
- Tavola 33** - Sospensione anteriore - Leve
- Tavola 34** - Sospensione posteriore - Ammortizzatore
- Tavola 35** - Sospensione posteriore - Leve
- Tavola 36** - Ruote - Disco freno e mozzo posteriore
- Tavola 37** - Accensione motore
- Tavola 38** - Generazione di corrente - Motorino avviamento
- Tavola 39** - Dotazione attrezzi

## List of tables

**Table 1** - Crankcase and cylinder heads

**Table 2** - Oil sump - Gear box and differential

**Table 3** - Crankshaft, connecting rods and pistons

**Table 4** - Flywheel and intermediate gear box housing

**Table 5** - Timing control

**Table 6** - Timing

**Table 7** - Fuel tanks and pipes

**Table 8** - Feeding pumps and pipes

**Table 9** - Air filter and manifolds

**Table 10** - Weber 40 DCFN/1 carburettor

**Table 11** - Throttle control

**Table 12** - Blow - By

**Table 13** - Exhaust pipes assembly

**Table 14** - Engine lubrication

**Table 15** - Cooling

**Table 16** - Water pump and pipes

**Table 17** - Pedal board - Clutch control

**Table 18** - Clutch disengagement

**Table 19** - Clutch unit and cover

**Table 20** - Gear box transmission

**Table 21** - Output shaft gearing

**Table 22** - Counter shaft gearing

**Table 23** - Outside gear box controls

**Table 24** - Inside gear box controls

**Table 25** - Differential and axle shafts

**Table 26** - Brake hydraulic control

**Table 27** - Brake hydraulic control on wheels

**Table 28** - Hand brake and brakes front and rear caliper

**Table 29** - Hand brakes control

**Table 30** - Steering control

**Table 31** - Steering box and steering connections

**Table 32** - Front suspension - Shock absorber

**Table 33** - Front suspension - Levers

**Table 34** - Rear suspension - shock absorber

**Table 35** - Rear suspension - Levers

**Table 36** - Wheels - Brake disc and rear hub

**Table 37** - Engine ignition

**Table 38** - Current output - Starting motor

**Table 39** - Tool - kit

## Liste des tables

**Table 1** - Carter et culasses des cylindres

**Table 2** - Carter inferieur - Boîte de vitesses et du différentiel

**Table 3** - Vilibrequin, bielles et pistons

**Table 4** - Volant moteur et corps intermédiaire boîte de vitesses

**Table 5** - Commande de distribution

**Table 6** - Distribution

**Table 7** - Réservoir du carburant et tuyauterie

**Table 8** - Pompes d'alimentation et tuyauterie

**Table 9** - Filtre à air et collecteurs

**Table 10** - Carburateur WEBER 40 DCNF/1

**Table 11** - Commande accélérateur

**Table 12** - Blow - By

**Table 13** - Système d'échappement

**Table 14** - Lubrification du moteur

**Table 15** - Refroidissement

**Table 16** - Pompe à eau et tuyauterie

**Table 17** - Pédalier - Commande d'embrayage

**Table 18** - Désaccouplement embrayage

**Table 19** - Groupe d'embrayage et couvercle

**Table 20** - Renvoi de boîte de vitesses

**Table 21** - Arbre premier et engrenages

**Table 22** - Arbre secondaire et engrenages

**Table 23** - Commandes extérieurs de boîte de vitesses

**Table 24** - Commandes intérieurs de boîte de vitesses

**Table 25** - Différentiel et arbres des roues

**Table 26** - Commande hydraulique des freins

**Table 27** - Commande hydraulique des freins sur les roues

**Table 28** - Pincés pour freins avant, arrière et frein à main

**Table 29** - Commande de frein à main

**Table 30** - Commande de direction

**Table 31** - Boîtier et timonerie de direction

**Table 32** - Suspension avant - Amortisseur

**Table 33** - Suspension avant - Leviers

**Table 34** - Suspension arrière - Amortisseur

**Table 35** - Suspension arrière - Leviers

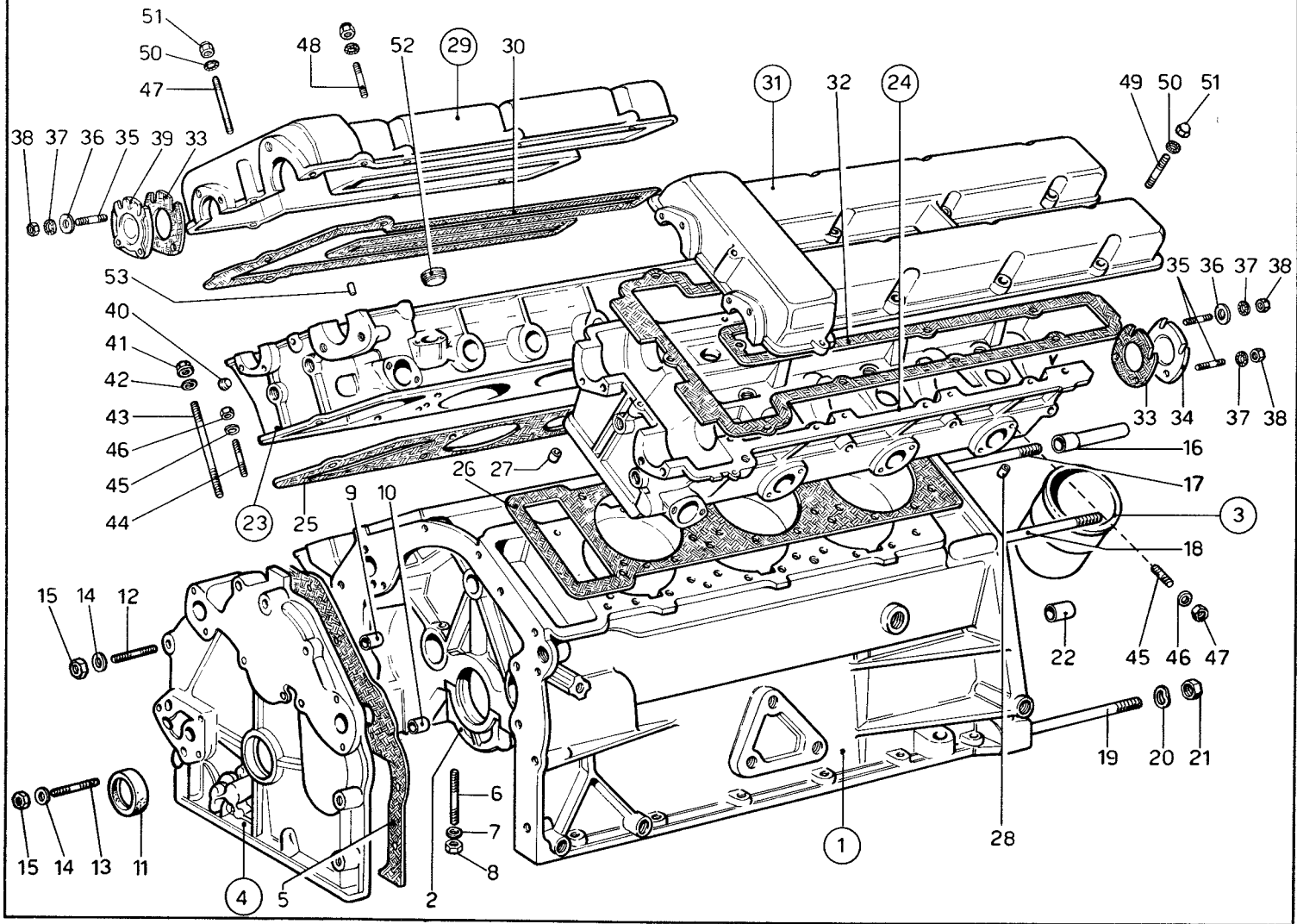
**Table 36** - Roues - Disque de frein et moyeu arrière

**Table 37** - Allumage moteur

**Table 38** - Génération de courant - Démarreur

**Table 39** - Jeu d'outils

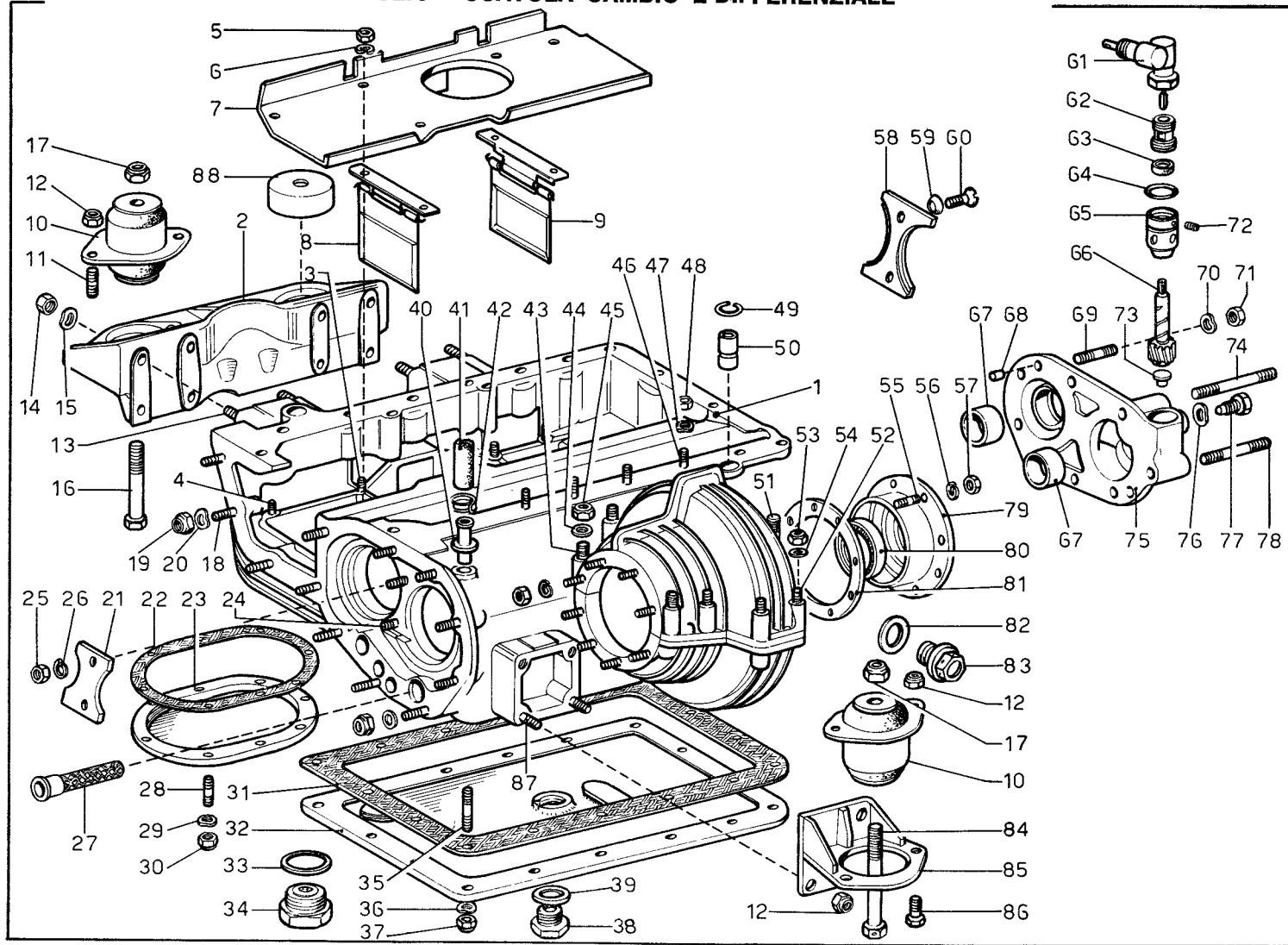
TAV. 1 - BASAMENTO E TESTE CILINDRI



N. Fig.	Matricola	Disegno	DESCRIZIONE	Quantità	Codice Telegrafico	N. Fig.	Matricola	Disegno	DESCRIZIONE	Quantità	Codice Telegrafico
1	236	100572	Basamento motore completo con tutti i particolari avvitati e piantati . . . . .	1	15.100572	25	FIAT	4154053	Guarnizione per testa destra	1	*
—	—	—				26	FIAT	4154054	Guarnizione per testa sinistra . . . . .	1	*
2	FIAT	4203591	Cappello per supporto anteriore albero motore . . . . .	1	*	27	FIAT	4146614	Grano . . . . .	2	*
—	—	—				28	FIAT	4146615	Grano . . . . .	2	*
—	FIAT	4146537	Cappello intermedio . . . . .	2	*	29	FIAT	4146620	Coperchio completo testa cilindri destra . . . . .	1	*
—	FIAT	4146538	Cappello posteriore . . . . .	1	*	—	—	—			
3	FIAT	4146608	Canne cilindri . . . . .	6	*	—	FIAT	4146621	Coperchio testa cilindri destra . . . . .	1	*
4	236 B	220198	Coperchio anteriore basamento completo . . . . .	1	15.220198	30	FIAT	4146624	Guarnizione coperchio destro . . . . .	1	*
5	FIAT	4146557	Guarnizione per coperchio	1	*	31	FIAT	4146622	Coperchio completo testa cilindri sinistra . . . . .	1	*
6	FIAT	4158749	Prigioniero fissaggio cappelli . . . . .	8	*	—	—	—			
7	FIAT	4146545	Rondella piana . . . . .	8	*	—	FIAT	4146623	Coperchio testa cilindri sinistra . . . . .	1	*
8	FIAT	4146542	Dado . . . . .	8	*	32	FIAT	4146626	Guarnizione coperchio sinistro . . . . .	1	*
9	FIAT	4146561	Grano di centraggio . . . . .	1	*	—	—	—			
10	FIAT	4146563	Grano di centraggio . . . . .	1	*	33	FIAT	4146591	Guarnizione . . . . .	6	*
11	FIAT	4147222	Guarnizione . . . . .	1	*	34	FIAT	4146627	Coperchietto posteriore . . . . .	4	*
12	FIAT	13543821	Prigioniero . . . . .	2	*	35	FIAT	13541121	Prigioniero . . . . .	24	*
13	FIAT	13543921	Prigioniero . . . . .	2	*	36	FIAT	12643701	Rondella piana . . . . .	14	*
14	FIAT	11198077	Rondella elastica . . . . .	4	*	37	FIAT	11197777	Rondella elastica . . . . .	28	*
15	FIAT	16100811	Dado . . . . .	4	*	38	FIAT	15896211	Dado . . . . .	28	*
16	236	100586	Grano di centraggio . . . . .	1	15.100586	39	FIAT	4146625	Coperchietto anteriore . . . . .	2	*
17	—	95262	Prigioniero . . . . .	2	P. 176	40	FIAT	10269550	Tappo 14 x 1,5 . . . . .	4	*
18	—	95263	Prigioniero . . . . .	3	P. 177	41	FIAT	4146619	Dado . . . . .	24	*
19	—	95279	Prigioniero . . . . .	1	P. 178	42	FIAT	4146618	Rondella piana . . . . .	24	*
20	OEB	REO 12	Rondella ondulata . . . . .	6	RO. 134	43	FIAT	4146617	Prigioniero serraggio teste	24	*
21	US N/70	112 x 1,25	Dado . . . . .	6	D. 136	44	FIAT	12354521	Prigioniero . . . . .	1	*
22	—	95267	Grano di centraggio . . . . .	1	GR. 054	45	FIAT	11198077	Rondella elastica . . . . .	1	*
23	FIAT	4195775	Testa cilindri completa (destra) . . . . .	1	*	46	FIAT	16100811	Dado . . . . .	1	*
—	FIAT	4195776	Testa cilindri destra con tutti i particolari, avvitati e piantati . . . . .	1	*	47	FIAT	13542021	Prigioniero . . . . .	2	*
—	—	—				48	FIAT	4161959	Prigioniero . . . . .	28	*
24	FIAT	4195778	Testa cilindri completa (sinistra) . . . . .	1	*	49	FIAT	6 x 22 P 1	Prigioniero . . . . .	2	*
—	—	—				50	FIAT	11197777	Rondella elastica . . . . .	30	*
—	FIAT	4195779	Testa cilindri sinistra con tutti i particolari avvitati e piantati . . . . .	1	*	51	FIAT	14054511	Dado . . . . .	30	*
—	—	—				52	FIAT	10268450	Tappo 20 x 1,5 . . . . .	4	*
—	—	—				53	FIAT	4147337	Grano . . . . .	4	*

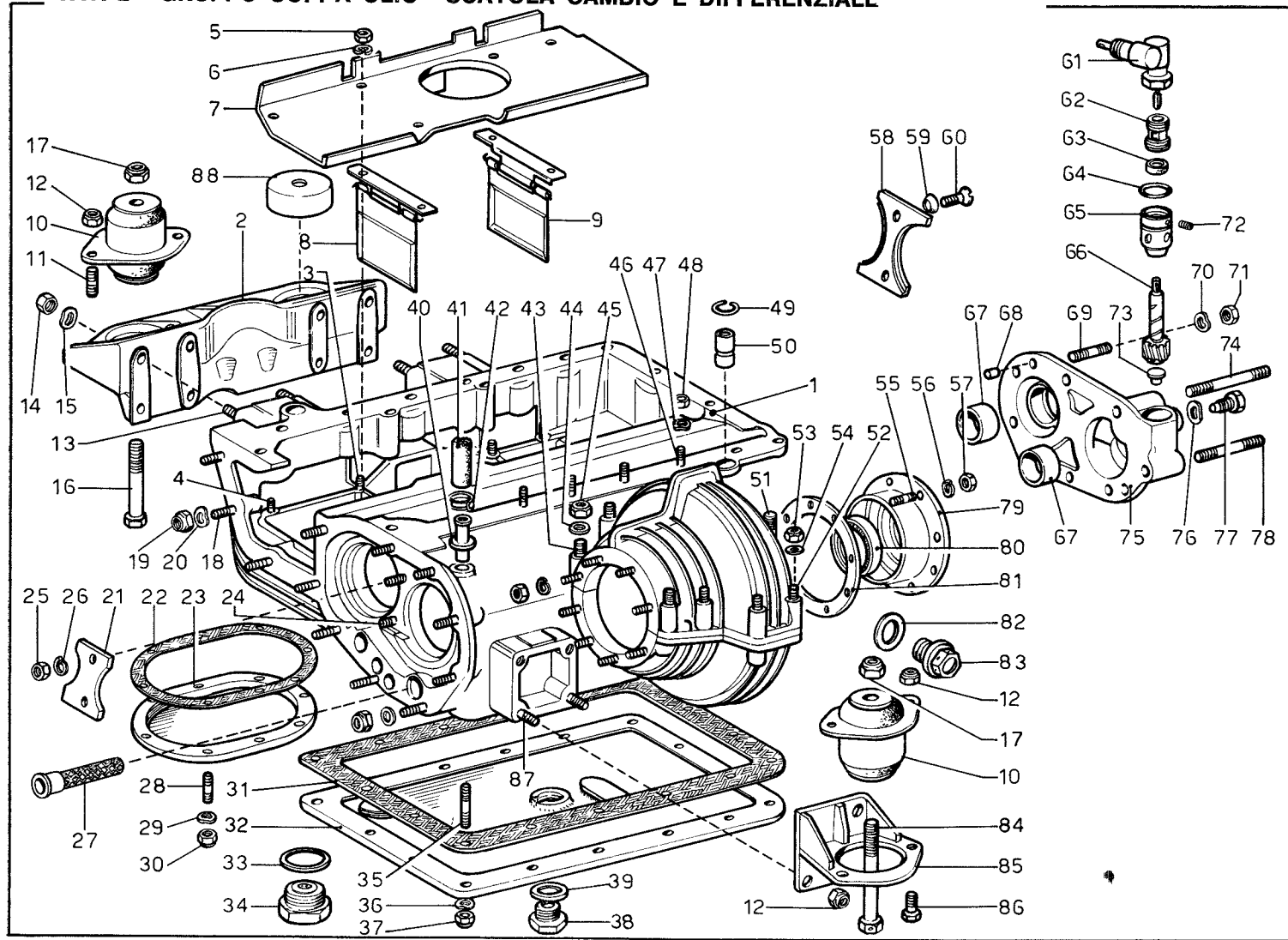


TAV. 2 - GRUPPO COPPA OLIO - SCATOLA CAMBIO E DIFFERENZIALE



N. Fig.	Matricola	Disegno	DESCRIZIONE	Quantità	Codice Telegrafico	N. Fig.	Matricola	Disegno	DESCRIZIONE	Quantità	Codice Telegrafico
1	607	522431	Scatola cambio differenziale	1	15.522431	38	—	95282	Tappo scarico olio . . .	1	T. 051
2	607	522631	Attacco anteriore motore	1	15.522631	39	—	RC 10	Guarnizione . . . . .	1	GU. 055
3	6 x 10	P 1	Prigioniero . . . . .	4	P. 005	40	—	95280	Sfiato cambio . . . . .	1	RA. 121
4	6 x 8	P 1	Prigioniero . . . . .	4	P. 162	41	Gemma	95119	Tube per sfiato . . . . .	1	TE. 137
5	LOBO 8 G	6x1-UNI-5588	Dado . . . . .	8	D. 143	42	Idrostop	95418	Fascetta (Tabella 2/F)	2	F. 054
6	OEB	REO 6	Rondella . . . . .	8	RO. 125	43	—	∅ 12 x 7	Prigioniero . . . . .	4	P. 164
7	607	522708	Paratia orizzontale . . . . .	1	15.522708	44	OEB	tipo A ∅ 17	Rondella . . . . .	4	RO. 139
8	607	522710	Paratia verticale sinistra . . . . .	1	15.522710	45	US/N 70	110 x 1,25	Dado . . . . .	4	D. 160
9	607	522709	Paratia verticale destra . . . . .	1	15.522709	46	8 x 25	P 2	Prigioniero . . . . .	4	P. 038
10	Tipo 229 Forma	701-02.14563 1/85765	Supporto elastico «SUMOR» (SAGA)	4	A. 297	47	OEB	REO 8	Rondella . . . . .	4	RO. 123
11	—	95219	Prigioniero . . . . .	4	P. 163	48	LOBO 8 G	8x1-UNI-5588	Dado . . . . .	2	D. 173
12	US.M/B70	210 x 1,25	Dado . . . . .	16	D. 192	49	236	100589	Anellino elastico . . . . .	2	15.100589
13	—	95174	Prigioniero . . . . .	8	P. 135	50	236	100588	Grano di centraggio . . . . .	2	15.100588
14	LOBO 8 G	10x1,25-UNI-5588	Dado . . . . .	8	D. 152	51	—	95281	Prigioniero . . . . .	6	P. 130
15	OEB	REO 10	Rondella . . . . .	8	RO. 132	52	8 x 70	P 2	Prigioniero . . . . .	6	P. 052
16	—	95269	Bullone . . . . .	2	B. 300	53	US/N 70	108 MB	Dado . . . . .	6	D. 121
17	US.M/B70	212 x 1,25	Dado . . . . .	4	D. 193	54	OEB	RC 8	Rondella . . . . .	16	RO. 156
18	8 x 32	P 2	Prigioniero . . . . .	12	P. 041	55	8 x 20	P 6	Prigioniero . . . . .	16	P. 034
19	US./N70	108 MB	Dado . . . . .	12	D. 121	56	OEB	REG 8	Rondella . . . . .	16	RO. 127
20	OEB	REO 8	Rondella . . . . .	12	RO. 123	57	LOBO 8 G	8x1-UNI-5588	Dado . . . . .	1	D. 173
21	607	522590	Piastrina esterna . . . . .	1	15.522590	58	607	522589	Piastrina interna . . . . .	2	15.522589
22	607	522707	Guarnizione . . . . .	1	15.522707	59	OEB	RDS 8	Rondella . . . . .	2	RO. 159
23	607	522706	Coperchio inf. coppa olio . . . . .	1	15.522706	60	OEB	1 VR 8x20	Vite . . . . .	1	V. 042
24	8 x 16	P 2	Prigioniero . . . . .	2	P. 029	61	BORLETTI	50.0546.990.0	Rinvio ad angolo R 1:1	1	A. 242
25	LOBO 8 G	8x1-UNI-5588	Dado . . . . .	2	D. 173	62	563	520707	Raccordo . . . . .	1	15.520707
26	OEB	REG 8	Rondella . . . . .	2	RO. 127	63	MIM	1019	Anello di tenuta . . . . .	1	ST. 018
27	607	522477	Filtro olio . . . . .	1	15.522477	64	OR	2093	Anello di tenuta . . . . .	1	E. 080
28	—	6 x 16 P 1	Prigioniero . . . . .	8	P. 010	65	607	522495	Corpo rinvio tachimetro . . . . .	1	15.522495
29	OEB	REO 6	Rondella . . . . .	8	RO. 125	66	607	522748	Pignone per conta km. R 8/15 (16/58 - 28/24)	2	15.522748
30	LOBO 8 G	6x1-UNI-5588	Dado . . . . .	8	D. 143	67	563	520686	Sede anello di tenuta . . . . .	2	15.520686
31	607	522490	Guarnizione . . . . .	1	15.522490	68	8 x 12	GC 2	Grano . . . . .	5	GR. 010
32	607	522435	Coperchio inf. scatola cambio . . . . .	1	15.522435	69	8 x 25	P 2	Prigioniero . . . . .	7	P. 038
33	—	95260	Guarnizione . . . . .	2	GU. 063	70	OEB	REO 8	Rondella . . . . .	7	RO. 123
34	607	522659	Tappo scarico olio . . . . .	2	15.522659	71	US/B 70	208 MB	Dado . . . . .	1	D. 194
35	6 x 20	P 1	Prigioniero . . . . .	16	P. 013	72	—	94942	Grano (∅ 4 x 0,7 x 4,5)	1	GR. 040
36	OEB	REO 6	Rondella . . . . .	16	RO. 125	73	563	520708	Bottone reggispira . . . . .	1	15.520708
37	US/N70	106 MA	Dado . . . . .	16	D. 175	74	8 x 50	P 2	Prigioniero . . . . .	1	P. 045
						75	607	522473	Coperchio posteriore cambio . . . . .	1	15.522473
						76	OEB	REO 8	Rondella . . . . .	1	RO. 127

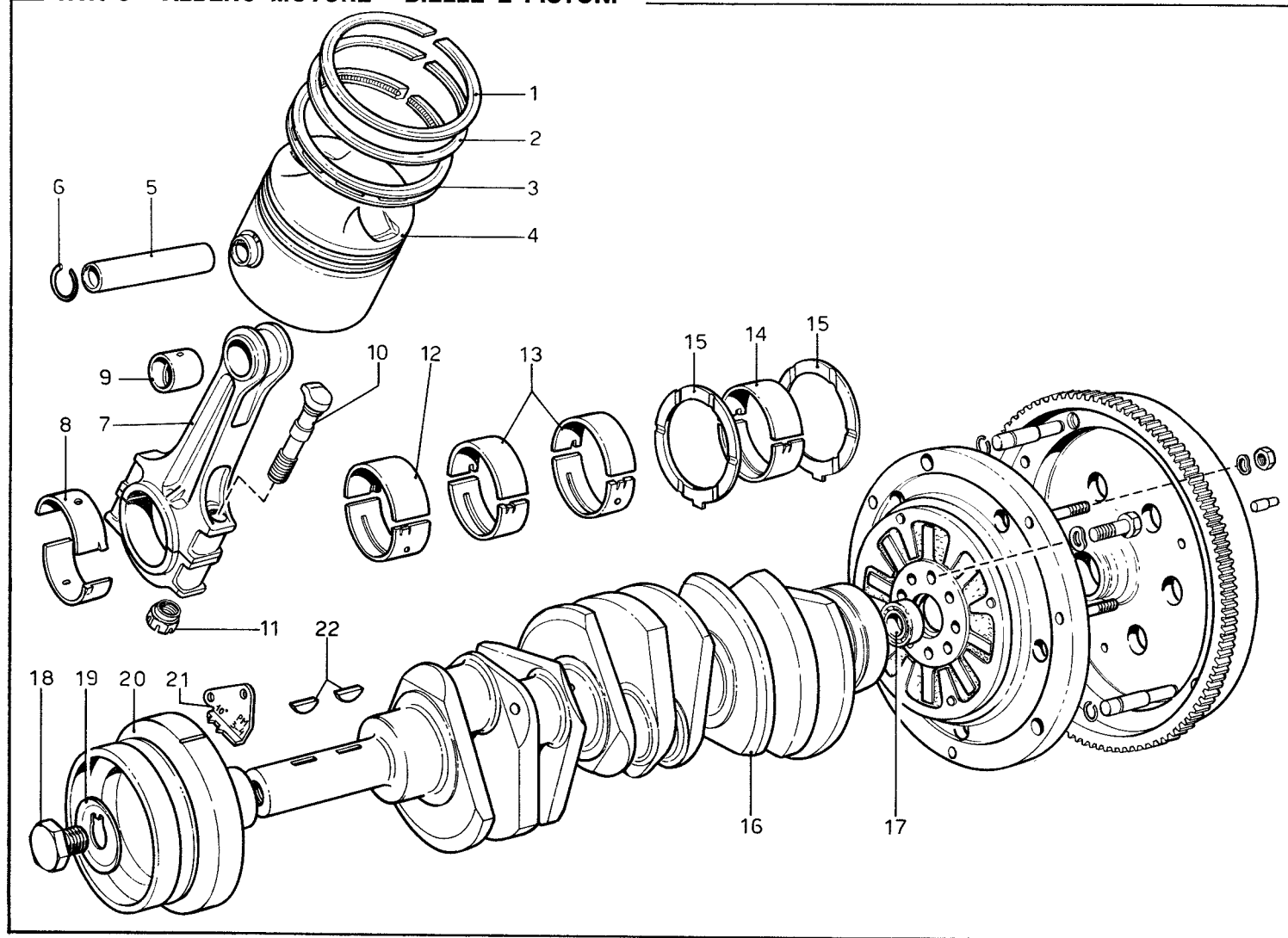
TAV. 2 - GRUPPO COPPA OLIO - SCATOLA CAMBIO E DIFFERENZIALE



N. Fig.	Matricola	Disegno	DESCRIZIONE	Quantità	Codice Telegrafico
77	563	520709	Bullone . . . . .	1	15.520709
78	8 x 45	P 2	Prigioniero . . . . .	1	P. 044
79	607	580396	Coperchietto laterale . . . . .	2	15.580396
80	MIM	4560/7	Anello di tenuta . . . . .	2	ST. 086
81	607	580420	Spessore per registrazione cuscinetti differenziale . . . . .	2	15.580420
82	563	520161	Guarnizione . . . . .	1	15.520161

N. Fig.	Matricola	Disegno	DESCRIZIONE	Quantità	Codice Telegrafico
83	563	520162	Tappo controllo livello olio . . . . .	1	15.520162
84	—	95270	Bullone . . . . .	2	B. 301
85	607	522632	Staffa posteriore . . . . .	2	15.522632
86	LOBO 8GM	10x18-UNI-5740	Bullone . . . . .	4	B. 302
87	—	95308	Prigioniero . . . . .	8	P. 165
88	607	523127	Protezione per tampone anteriore destro . . . . .	1	—
—	—	—		—	15.523127

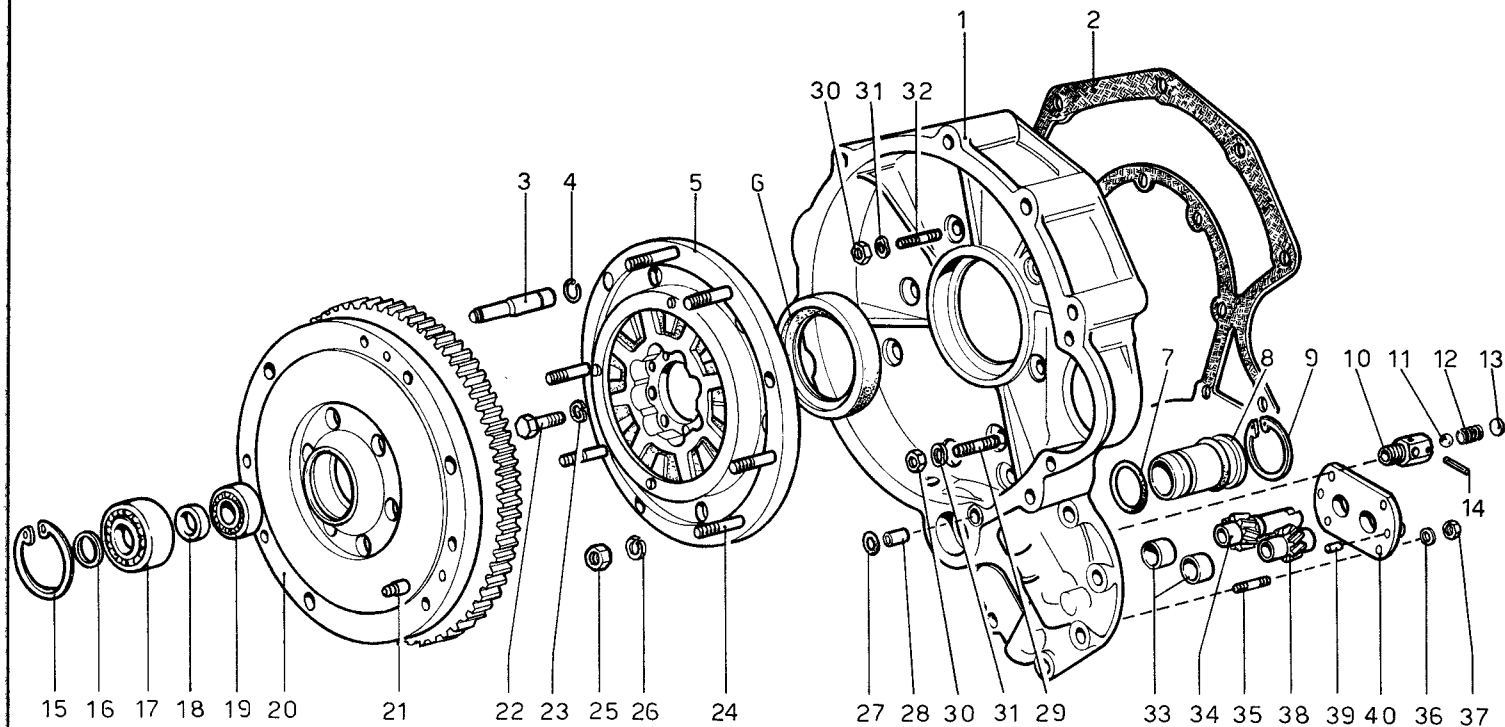
TAV. 3 - ALBERO MOTORE - BIELLE E PISTONI



N. Fig	Matricola	Disegno	DESCRIZIONE	Quantità	Codice Telegrafico
1	FIAT	4149913	<b>Anello di tenuta Ø normale</b>	6	*
—	FIAT	4167990	1° maggiorazione mm. 0.1	—	*
—	FIAT	4167991	2° maggiorazione mm. 0.2	—	*
—	FIAT	4167992	3° maggiorazione mm. 0.4	—	*
—	FIAT	4167993	4° maggiorazione mm. 0.6	—	*
2	FIAT	4149915	<b>Anello raschiaolio Ø normale</b>	6	*
—	FIAT	4167998	1° maggiorazione mm. 0.1	—	*
—	FIAT	4167999	2° maggiorazione mm. 0.2	—	*
—	FIAT	4168000	3° maggiorazione mm. 0.4	—	*
—	FIAT	4168001	4° maggiorazione mm. 0.6	—	*
3	FIAT	4149914	<b>Anello raschiaolio con feritoie - Ø normale</b>	6	*
—	FIAT	4167994	1° maggiorazione mm. 0.1	—	*
—	FIAT	4167995	2° maggiorazione mm. 0.2	—	*
—	FIAT	4167996	3° maggiorazione mm. 0.4	—	*
—	FIAT	4167997	4° maggiorazione mm. 0.6	—	*
4	FIAT	4157865	<b>Stantuffo completo di perno classe A</b>	6	*
—	FIAT	4167964	Stantuffo completo di perno classe B	—	*
—	FIAT	4167965	Stantuffo completo di perno classe C	—	*
—	FIAT	4167966	1° maggiorazione mm. 0.1	—	*
—	FIAT	4167967	2° maggiorazione mm. 0.2	—	*
—	FIAT	4167968	3° maggiorazione mm. 0.4	—	*
—	FIAT	4167969	4° maggiorazione mm. 0.6	—	*
5	FIAT	4157867	<b>Perno per stantuffo</b>	6	*
—	FIAT	4167976	Perno maggiorato di mm. 0.2	—	*
6	FIAT	4149916	<b>Anello elastico</b>	12	*
7	FIAT	4152530	<b>Complessivo biella con bulloni e boccole per spinotto</b>	6	*
—	—	—	—	—	—
8	FIAT	4146651	<b>Semicuscini per biella</b>	12	*

N. Fig	Matricola	Disegno	DESCRIZIONE	Quantità	Codice Telegrafico
—	FIAT	4153201	1° minorazione mm. 0.127	—	*
—	FIAT	4153202	2° minorazione mm. 0.254	—	*
9	FIAT	4153419	<b>Boccola</b>	6	*
10	FIAT	4152654	<b>Bullone di biella</b>	12	*
11	FIAT	4152747	<b>Dado per bullone</b>	12	*
12	FIAT	4178467	<b>Semicuscinetto di banco anteriore</b>	2	*
—	FIAT	4178468	1° minorazione mm. 0.127	—	*
—	FIAT	4178469	2° minorazione mm. 0.254	—	*
13	FIAT	4178473	<b>Semicuscinetto di banco intermedio</b>	4	*
—	FIAT	4178474	1° minorazione mm. 0.127	—	*
—	FIAT	4178475	2° minorazione mm. 0.254	—	*
14	FIAT	4178460	<b>Semicuscinetto di banco posteriore</b>	2	*
—	FIAT	4178461	1° minorazione mm. 0.127	—	*
—	FIAT	4178462	2° minorazione mm. 0.254	—	*
15	FIAT	4150813	<b>Anello di spallamento completo per albero motore</b>	2	*
—	FIAT	4153187	Idem maggior. di mm. 0.127 (spessore mm. 2,437 ÷ 2,487)	—	*
16	236 B	12670	<b>Albero motore con equilibratura Ferrari</b>	1	15.12670
—	FIAT	—	Albero motore completo di cuscin. RIV AL 15	1	A. 345
—	—	—	Cuscinetto RIV AL 15 (15 x 35 x 14)	1	*
17	FIAT	24940440	<b>Vite</b>	1	*
—	—	—	Piastrina di sicurezza	1	*
18	FIAT	4147184	<b>Smorzatore torsionale completo</b>	1	15.12637
19	FIAT	4147185	<b>Piastrina per messa in fase</b>	1	*
20	236 B	12637	<b>Linguetta</b>	2	*
—	—	—	—	—	—
21	FIAT	4162080	—	—	—
22	FIAT	10205920	—	—	—

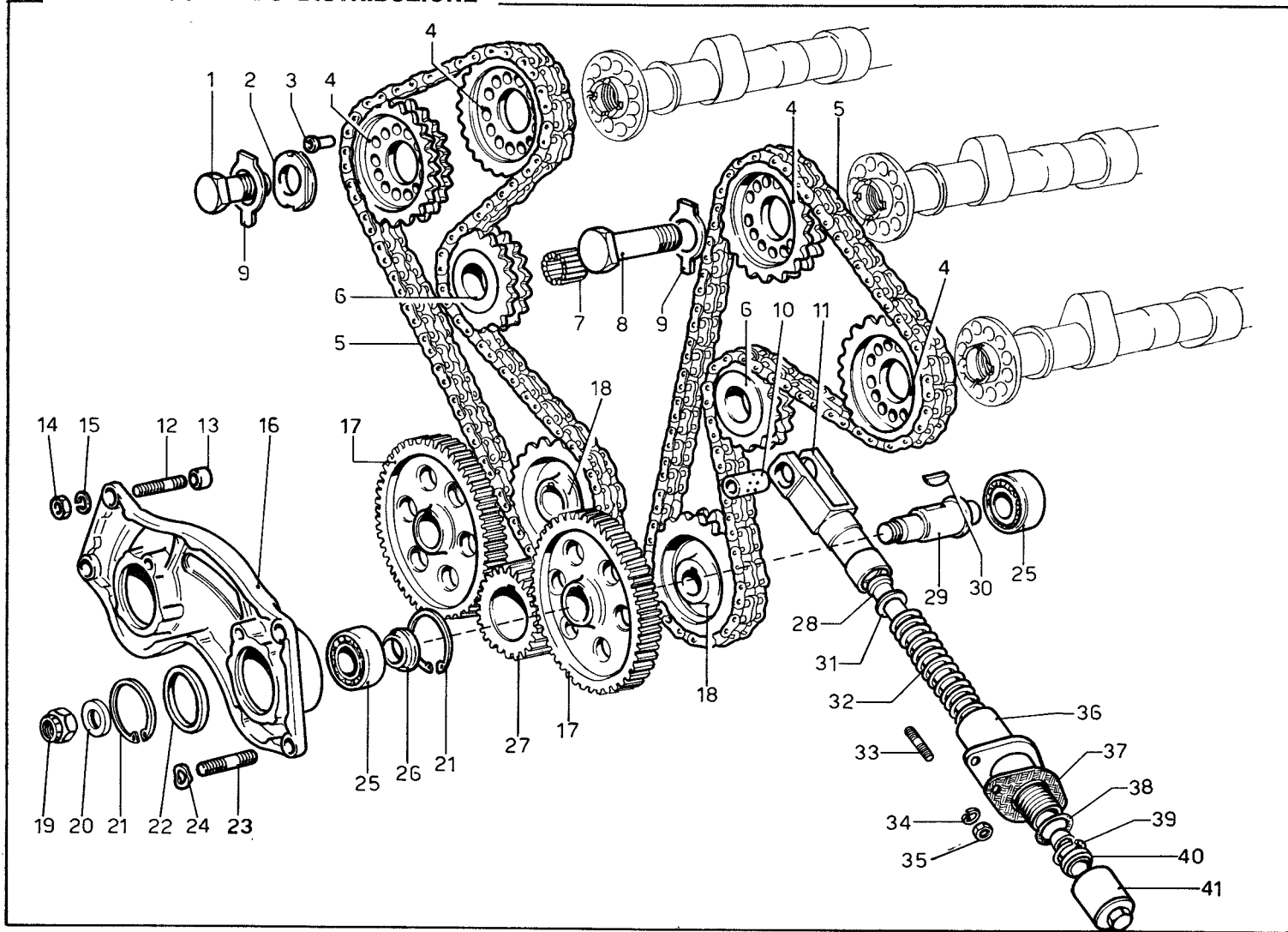
TAV. 4 - VOLANO MOTORE E CORPO INTERMEDIO CAMBIO



N. Fig.	Matricola	Disegno	DESCRIZIONE	Quantità	Codice Telegrafico	N. Fig.	Matricola	Disegno	DESCRIZIONE	Quantità	Codice Telegrafico
1	607	500508	Corpo intermedio . . . . .	1	15.500508	22	—	95133	Bullone fiss. smorzatore		
2	607	500466	Guarnizione . . . . .	1	15 500466	—	—	—	all'albero motore . . . . .	8	B. 277
3	607	500480	Grano di riferimento . . . . .	3	15.500480	23	Onduflex B	SIREA 10x19	Rondella . . . . .	8	RO. 148
4	607	500479	Anello elastico . . . . .	3	15.500479	24	8 x 40	P 2	Prigioniero . . . . .	6	P. 042
5	607	500460	Complessivo giunto			25	LOBO 8 G	8x1 UNI 5588	Dado . . . . .	6	D. 173
—	—	—	smorzatore . . . . .	1	15.500460	26	OEB	REG. 8	Rondella . . . . .	6	RO. 127
6	GALLITAL	80x100x10	Anello di tenuta			27	OR	2037	Anello di tenuta . . . . .	1	ST. 078
—	—	—	(FIAT 4164559) . . . . .	1	ST. 076	28	607	500450	Grano passaggio olio . . . . .	1	15.500450
7	OR	3137	Anello di tenuta . . . . .	2	ST. 077	29	FIAT	1/35415/21	Prigioniero fissaggio corpo		
8	607	522504	Bussola di centraggio . . . . .	1	15.522504	—	—	Tab. 10219	intermedio al basamento . . . . .	2	*
9	OEB	AA45 i UNI 3654	Seeger tenuta bussola . . . . .	1	SE. 125	30	FIAT	15896211	Dado (tab. 10112) . . . . .	6	*
10	508 E	55785	Corpo Valvola . . . . .	1	15.55785	31	FIAT	1/11977/77	Rondella . . . . .	6	*
11	RIV	90142011	Sfera per valvola			32	FIAT	1/35414/21	Prigioniero (tab. 10219) . . . . .	4	*
—	—	—	(Ø 11/32") . . . . .	1	CU. 079	33	607	522501	Boccoline per ingranaggi . . . . .	2	15.522501
12	508 E	55786	Molla . . . . .	1	15.55786	34	607	522502	Ingranaggio conduttore		
13	—	94770	Rondella tenuta molla . . . . .	1	RO. 080	—	—	—	pompa olio . . . . .	1	15.522502
14	CONNEX	2 x 16	Spina tenuta molla . . . . .	1	A. 303	35	5 x 10	P 1	Prigioniero . . . . .	4	P. 002
15	OEB	AA 47 i	Anello seeger . . . . .	1	SE. 126	36	OEB	REO 5	Rondella . . . . .	4	RO. 136
16	607	500484	Distanziale . . . . .	1	15.500484	37	LOBO 8 G	5x0,8-UNI-5588	Dado . . . . .	4	D. 141
17	RIV	BLN17(14x47x14)	Cuscinetto sull'albero rinvio			38	607	522513	Ingranaggio condotto pompa		
18	607	500468	Distanziale . . . . .	1	15.500468	—	—	—	olio . . . . .	1	15.522513
19	RIV	10L.17 (17x35x10)	Cuscinetto sull'albero rinvio			39	—	93338	Grano . . . . .	2	GR. 018
20	236 B	12668	Assieme volano motore e			40	607	522471	Coperchio pompa olio . . . . .	1	15.522471
—	—	—	corona . . . . .	1	15.12668						
21	Fiat 124 B000	4111201	Grano . . . . .	3	*						



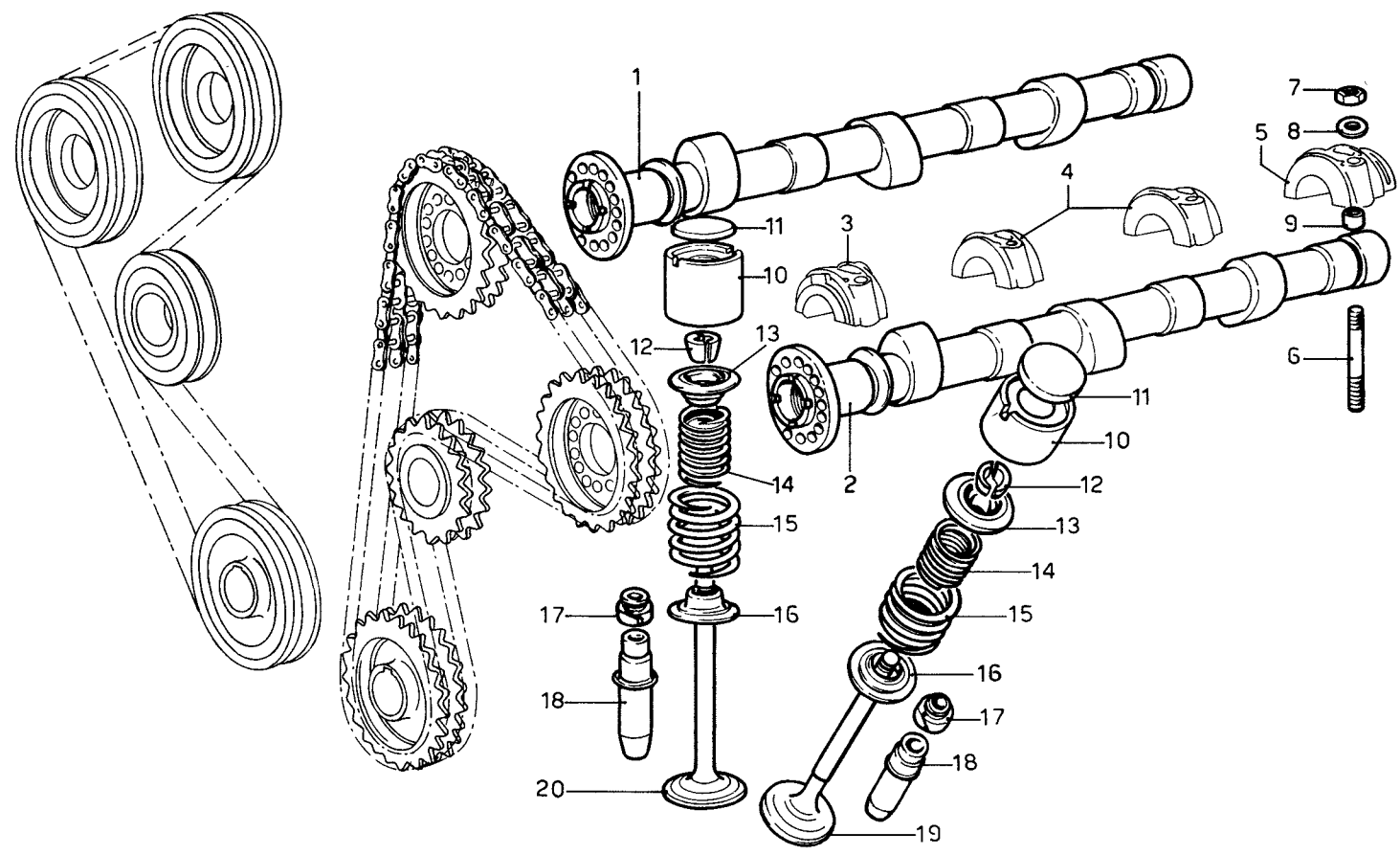
TAV. 5 - COMANDO DISTRIBUZIONE



N. Fig	Matricola	Disegno	DESCRIZIONE	Quantità	Codice Telegrafico
1	FIAT	4146779	Vite per ingranaggio . . .	3	*
2	FIAT	4146764	Rondella piana . . . . .	3	*
3	FIAT	4146769	Grano di trascinamento . .	8	*
4	FIAT	4146757	Ingranaggio . . . . .	4	*
5	FIAT	4181156	Catena comando distribu- zione . . . . .	2	*
6	FIAT	4181158	Ingranaggio tendicatena . .	2	*
7	FIAT	28044380	Rullino per ingranaggi . . .	38	*
8	FIAT	4146765	Vite per ingranaggio . . . .	1	*
9	FIAT	4146781	Piastrina di sicurezza . . .	4	*
10	FIAT	4160884	Perno per supporto . . . . .	2	*
11	FIAT	4195781	Supporto per tendicatena . .	2	*
12	FIAT	4146766	Prigioniero . . . . .	2	*
13	FIAT	4146789	Grano di centraggio . . . . .	2	*
14	FIAT	16102411	Dado . . . . .	4	*
15	FIAT	11198077	Rondella elastica . . . . .	4	*
16	FIAT	4182708	Supporto ingranaggi . . . . .	1	*
17	FIAT	4146748	Ingranaggio condotto . . . .	2	*
18	FIAT	4146753	Ingranaggio di comando . . .	2	*
19	FIAT	16109221	Dado autobloccante . . . . .	2	*
20	FIAT	4177555	Rondella . . . . .	2	*
21	FIAT	11059475	Anello elastico . . . . .	4	*

N. Fig	Matricola	Disegno	DESCRIZIONE	Quantità	Codice Telegrafico
22	FIAT	4182710	Rondella elastica distanziale	2	*
23	FIAT	4146767	Prigioniero . . . . .	2	*
24	FIAT	12601570	Rondella elastica . . . . .	2	*
25	FIAT	20558440	Cuscinetto a sfere . . . . .	4	*
26	FIAT	4146780	Distanziale . . . . .	2	*
27	FIAT	4146749	Ingranaggio sull'albero motore . . . . .	1	*
28	FIAT	4195791	Asta per tendicatena . . . .	2	*
29	FIAT	4177554	Albero per ingranaggio . . .	2	*
30	FIAT	10205920	Linguetta . . . . .	4	*
31	FIAT	4195785	Rondella . . . . .	2	*
32	FIAT	4195784	Molla . . . . .	2	*
33	FIAT	13540921	Prigioniero . . . . .	4	*
34	FIAT	11197777	Rondella elastica . . . . .	4	*
35	FIAT	15896211	Dado EM 6 x 1 . . . . .	4	*
36	FIAT	4195783	Corpo tendicatena . . . . .	2	*
37	FIAT	4195788	Guarnizione . . . . .	2	*
38	FIAT	4195786	Anello di tenuta . . . . .	2	*
39	FIAT	4195790	Anello disinnesto cono . . .	2	*
40	FIAT	4195789	Cono arresta asta . . . . .	2	*
41	FIAT	4195787	Dado registro tendicatena	2	*
—	FIAT	4195782	Tendicatena completo . . . .	2	*

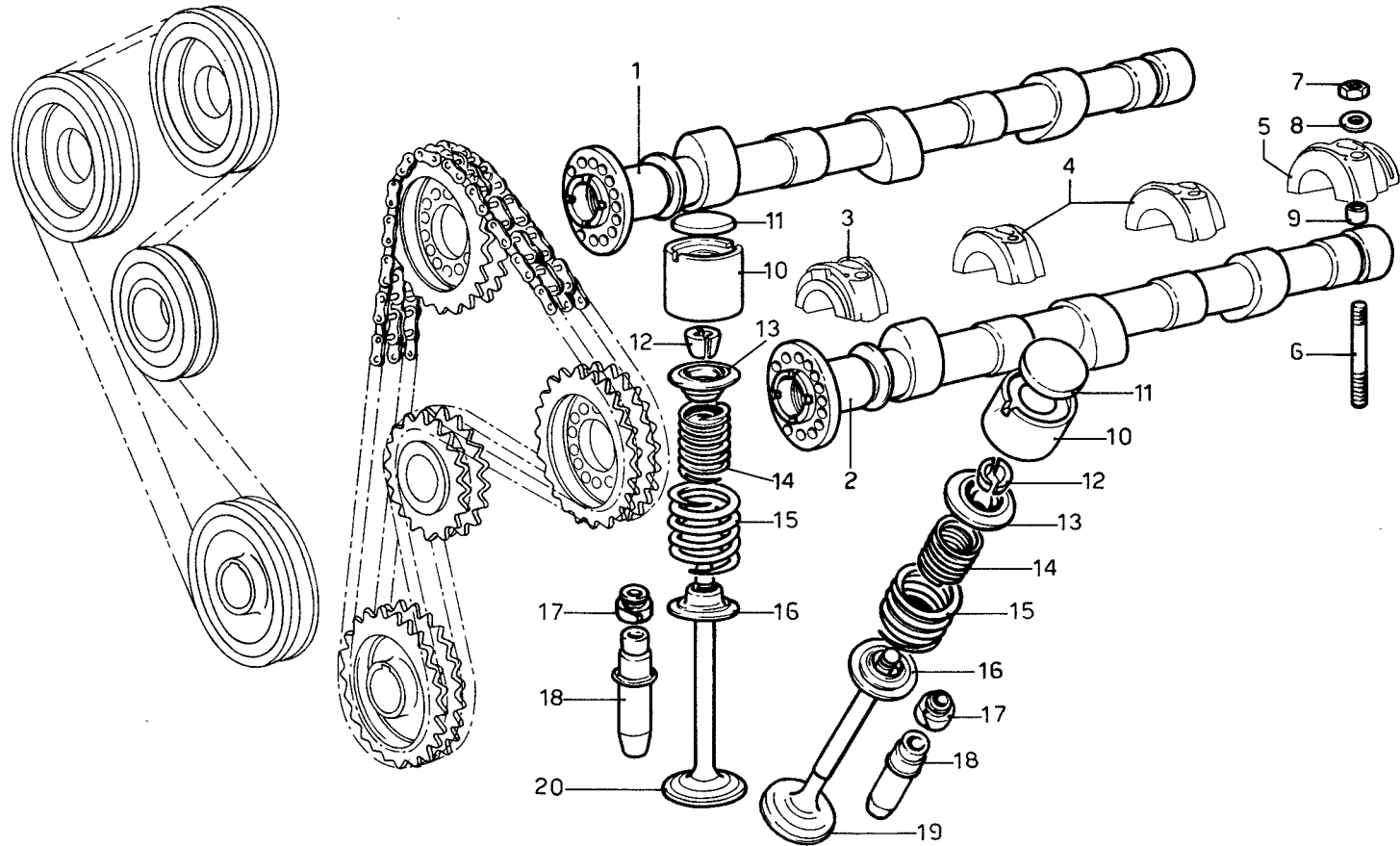
TAV. 6 - DISTRIBUZIONE



N. Fig	Matricola	Disegno	DESCRIZIONE	Quantità	Codice Telegrafico
1	FIAT	4173870	<b>TESTA DESTRA</b>		
—	—	—	Albero distribuzione completo di aspirazione	1	*
—	FIAT	4173871	Albero distribuzione completo di scarico	1	*
—	—	—	<b>TESTA SINISTRA</b>		
2	FIAT	4173872	Albero distribuzione completo di aspirazione	1	*
—	—	—	Albero distribuzione completo di scarico	1	*
3	FIAT	4146772	Cappello anteriore	4	*
4	FIAT	4146773	Cappello intermedio	8	*
5	FIAT	4146774	Cappello posteriore	4	*
6	FIAT	4146790	Prigioniero per cappelli	32	*
7	FIAT	19896211	Dado EM 6 x 1	32	*
8	FIAT	11197777	Rondella conica	32	*
9	FIAT	4146791	Grano di centraggio	32	*
10	FIAT	4152447	Punteria comando valvola	12	*
11	FIAT	4152448	Piattello per registrazione		
—	—	—	valvole spessore mm. 4	12	*
—	FIAT	4204141	idem-spessore mm. 3,25	12	*
—	FIAT	4204142	idem-spessore mm. 3,30	12	*
—	FIAT	4204143	idem-spessore mm. 3,35	12	*
—	FIAT	4204144	idem-spessore mm. 3,40	12	*
—	FIAT	4204145	idem-spessore mm. 3,45	12	*
—	FIAT	4152449	idem-spessore mm. 3,50	12	*
—	FIAT	4152450	idem-spessore mm. 3,55	12	*
—	FIAT	4152451	idem-spessore mm. 3,60	12	*
—	FIAT	4152452	idem-spessore mm. 3,65	12	*
—	FIAT	4181790	idem-spessore mm. 3,67	12	*
—	FIAT	4152453	idem-spessore mm. 3,70	12	*
—	FIAT	4181791	idem-spessore mm. 3,72	12	*

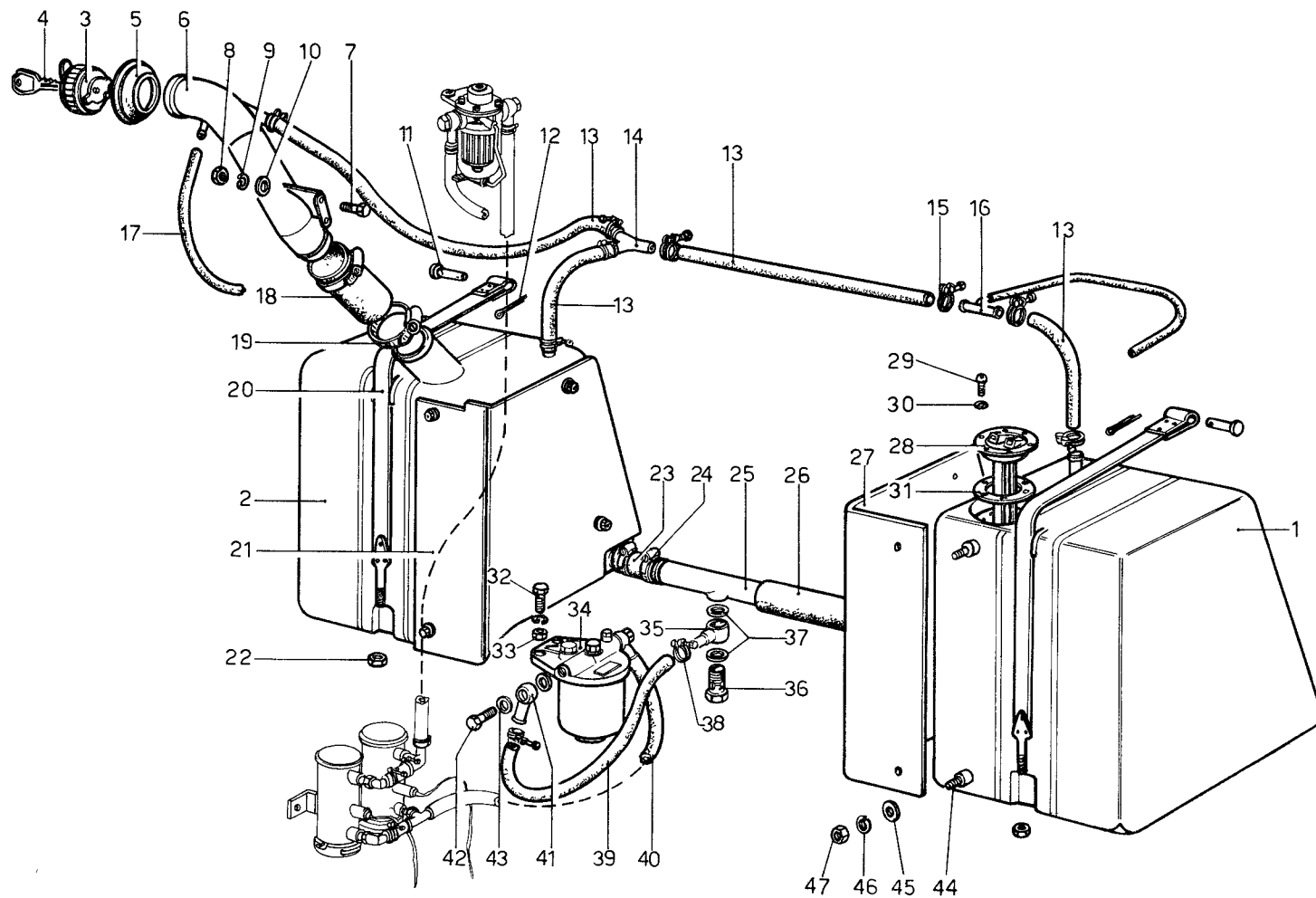
N. Fig	Matricola	Disegno	DESCRIZIONE	Quantità	Codice Telegrafico
—	FIAT	4152454	idem-spessore mm. 3,75	12	*
—	FIAT	4181792	idem-spessore mm. 3,77	12	*
—	FIAT	4152455	idem-spessore mm. 3,80	12	*
—	FIAT	4181793	idem-spessore mm. 3,82	12	*
—	FIAT	4152456	idem-spessore mm. 3,85	12	*
—	FIAT	4181794	idem-spessore mm. 3,87	12	*
—	FIAT	4152457	idem-spessore mm. 3,90	12	*
—	FIAT	4181795	idem-spessore mm. 3,92	12	*
—	FIAT	4152458	idem-spessore mm. 3,95	12	*
—	FIAT	4181796	idem-spessore mm. 3,97	12	*
—	FIAT	4181797	idem-spessore mm. 4,02	12	*
—	FIAT	4152459	idem-spessore mm. 4,05	12	*
—	FIAT	4181798	idem-spessore mm. 4,07	12	*
—	FIAT	4152460	idem-spessore mm. 4,10	12	*
—	FIAT	4181799	idem-spessore mm. 4,12	12	*
—	FIAT	4152461	idem-spessore mm. 4,15	12	*
—	FIAT	4181800	idem-spessore mm. 4,17	12	*
—	FIAT	4152462	idem-spessore mm. 4,20	12	*
—	FIAT	4181801	idem-spessore mm. 4,22	12	*
—	FIAT	4152463	idem-spessore mm. 4,25	12	*
—	FIAT	4181802	idem-spessore mm. 4,27	12	*
—	FIAT	4152464	idem-spessore mm. 4,30	12	*
—	FIAT	4181803	idem-spessore mm. 4,32	12	*
—	FIAT	4152465	idem-spessore mm. 4,35	12	*
—	FIAT	4181804	idem-spessore mm. 4,37	12	*
—	FIAT	4152466	idem-spessore mm. 4,40	12	*
—	FIAT	4181805	idem-spessore mm. 4,42	12	*
—	FIAT	4152467	idem-spessore mm. 4,45	12	*
—	FIAT	4181806	idem-spessore mm. 4,47	12	*
—	FIAT	4152468	idem-spessore mm. 4,50	12	*
—	FIAT	4181807	idem-spessore mm. 4,52	12	*
—	FIAT	4162888	idem-spessore mm. 4,55	12	*
—	FIAT	4181808	idem-spessore mm. 4,57	12	*

TAV. 6 - DISTRIBUZIONE



N. Fig	Matricola	Disegno	DESCRIZIONE	Quantità	Codice Telegrafico	N. Fig	Matricola	Disegno	DESCRIZIONE	Quantità	Codice Telegrafico
—	FIAT	4162889	idem-spessore mm. 4,60	12	*	—	FIAT	4181818	idem-spessore mm. 4,90	12	*
—	FIAT	4181809	idem-spessore mm. 4,62	12	*	12	FIAT	4149118	Semicono ritegno scodellino	24	*
—	FIAT	4162890	idem-spessore mm. 4,65	12	*	13	FIAT	4178524	Scodellino superiore . . .	12	*
—	FIAT	4181810	idem-spessore mm. 4,67	12	*	14	FIAT	4146798	Molla interna . . . . .	12	*
—	FIAT	4162891	idem-spessore mm. 4,70	12	*	15	FIAT	4146799	Molla esterna . . . . .	12	*
—	FIAT	4181811	idem-spessore mm. 4,72	12	*	16	FIAT	4178525	Scodellino inferiore . . .	12	*
—	FIAT	4181812	idem-spessore mm. 4,75	12	*	17	FIAT	4174355	Paraolio per valvole . .	12	*
—	FIAT	4181813	idem-spessore mm. 4,77	12	*	18	FIAT	4178521	Guida valvole aspirazione		
—	FIAT	4181814	idem-spessore mm. 4,80	12	*	—	—	—	e scarico . . . . .	12	*
—	FIAT	4181815	idem-spessore mm. 4,82	12	*	19	FIAT	4179984	Valvola di aspirazione . .	6	*
—	FIAT	4181816	idem-spessore mm. 4,85	12	*	20	FIAT	4195792	Valvola di scarico al sodio	6	*
—	FIAT	4181817	idem-spessore mm. 4,87	12	*						

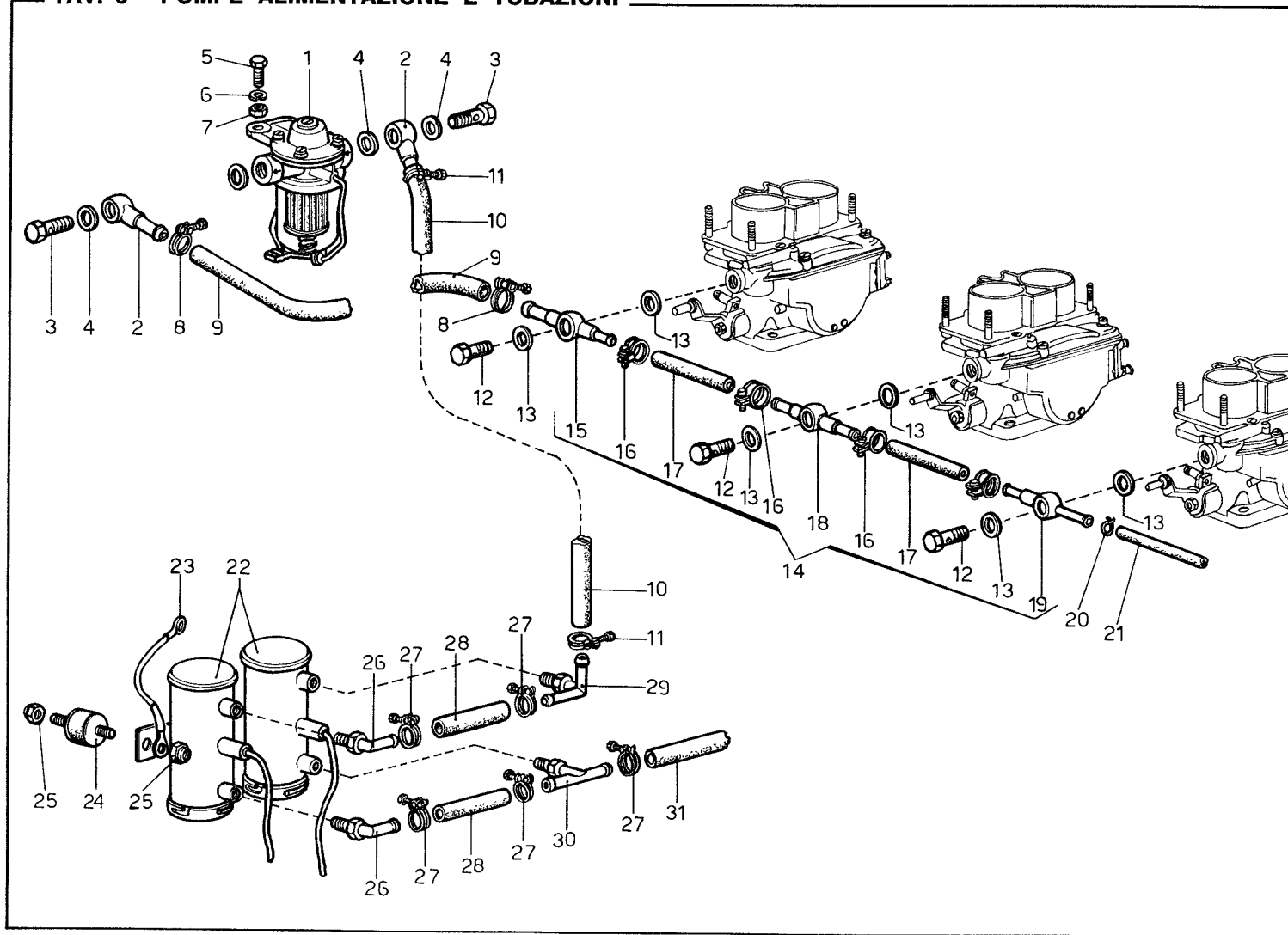
TAV. 7 - SERBATOI COMBUSTIBILE E TUBAZIONI



N. Fig.	Matricola	Disegno	DESCRIZIONE	Quantità	Codice Telegrafico	N. Fig.	Matricola	Disegno	DESCRIZIONE	Quantità	Codice Telegrafico
1	607	820728	Serbatoio destro . . . . .	1	15.820728	25	607	820730	Tubo collegamento . . . . .	1	15.820730
2	607	820729	Serbatoio sinistro . . . . .	1	15.820729	26	PIRELLI	RADIOR 35x41	Tubo protezione (mt. 0,30) . . . . .	1	TE. 118
3	CAMA	tipo 2106/F	Tappo per carico . . . . .	1	T. 048	27	607	820749	Paratia destra . . . . .	1	15.820749
4	CAMA	—	Chiave per tappo . . . . .	2	—	28	BORLETTI	678033	Indicatore livello carburante . . . . .	1	A. 258
5	Innocenti	3121-1303	Collare gomma . . . . .	1	E. 078	29	OEB	4 VR 4x10	Vite per indicatore . . . . .	6	V. 079
6	607	820765	Tubo per carico carburante . . . . .	1	15.820765	30	OEB	—	Rondella . . . . .	6	RO. 130
7	LOBO 8G	6x8-UNI 5739	Bullone . . . . .	2	B. 230	31	340	82925	Guarnizione . . . . .	1	15.82925
8	LOBO 8G	6x1-UNI 5588	Dado . . . . .	2	D. 143	32	LOBO 8G	10x30-UNI 5740	Bullone . . . . .	2	B. 280
9	—	6 R 4	Rondella . . . . .	2	RO. 013	33	US. N/70	110x1.25 M	Dado . . . . .	2	D. 160
10	—	94703	Rondella tranciata . . . . .	2	RO. 074	34	128 F	—	Filtro benzina . . . . .	1	15.34341
11	596	830241	Perno per nastro . . . . .	2	15.830241	35	—	95367	Raccordo . . . . .	1	RA. 115
12	1,8 x 20	C 1	Copiglia . . . . .	2	C. 003	36	—	95252	Bocchettone . . . . .	1	RA. 098
13	PIRELLI	BENZO RES.	Tubo per sfiato (Ø 16 x 22 mt. 2) . . . . .	1	TE. 116	37	—	92930	Guarnizione . . . . .	2	GU. 017
14	591	820772	Raccordo a 3 vie . . . . .	1	15.820772	38	ANGST-PH	Tipo C. 15 ÷ 16	Fascette per tubo benzina . . . . .	12	F. 005
15	ANGST-PH	Tipo A-Ø21 ÷ 22	Fascetta per tubo sfiato . . . . .	8	F. 052	39	2556/6	Aeroquip	Tubo dal collegamento serbatoi al filtro . . . . .	1	TE. 127
16	563	820570	Raccordo . . . . .	1	15.820570	40	Ø1 3/8" x	mm. 350	Tubo collegamento dal filtro alle pompe . . . . .	1	TE. 121
17	RESIVITE	Ø 5x9x1120	Tubo per sfiato . . . . .	1	TE. 117	41	—	95368	Raccordo . . . . .	1	RA. 116
18	—	95110	Manicotto . . . . .	1	TE. 098	42	—	95253	Bocchettone sul filtro . . . . .	2	RA. 097
19	—	95028	Fascetta (Cheney 51 ÷ 70) . . . . .	2	F. 033	43	—	14 GR 2	Guarnizione . . . . .	4	GU. 006
20	607	820732	Complessivo nastro . . . . .	2	15.820732	44	—	95313	Prigioniero . . . . .	8	P. 159
21	607	820750	Paratia sinistra . . . . .	1	15.820750	45	—	94703	Rondella tranciata . . . . .	8	RO. 074
22	US. N/70	108 MB	Dado . . . . .	2	D. 121	46	OEB	REG 6	Rondella . . . . .	8	RO. 128
23	—	95003	Manicotto . . . . .	1	TE. 109	47	US. N/70	106 MA	Dado . . . . .	8	D. 018
24	—	95026	Fascetta (Cheney) 162/S-29 ÷ 41 . . . . .	4	F. 024						

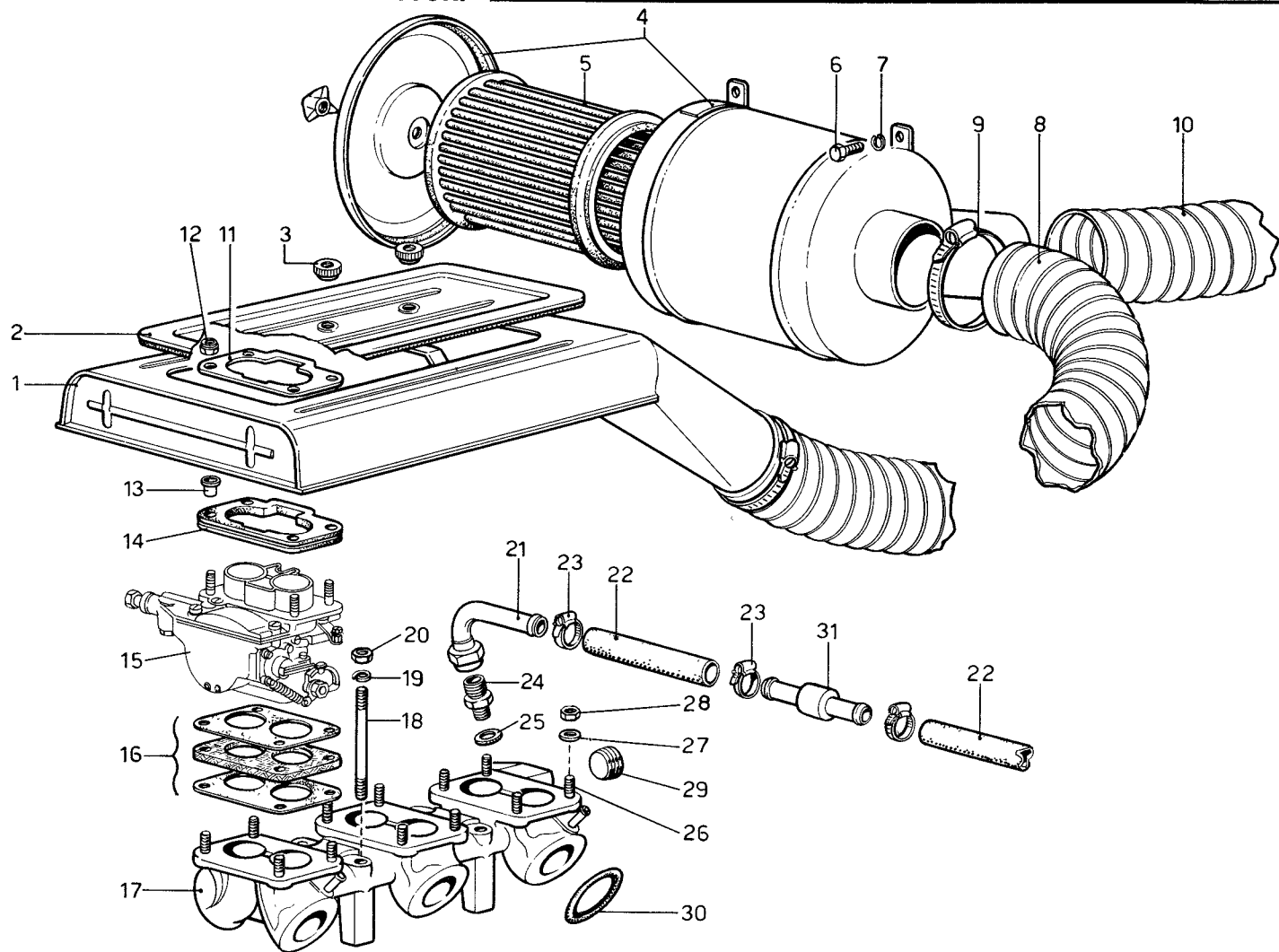


TAV. 8 - POMPE ALIMENTAZIONE E TUBAZIONI



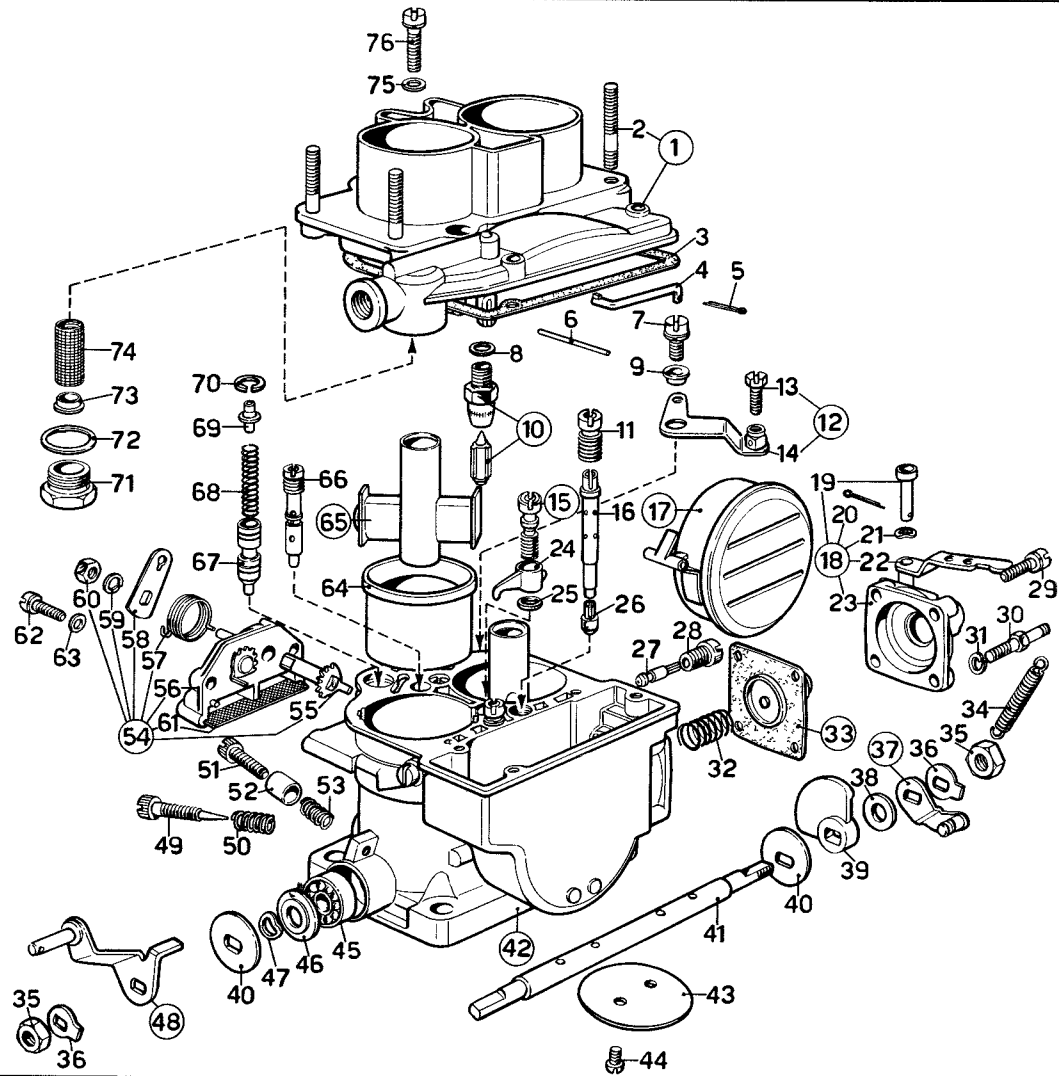
N. Fig	Matricola	Disegno	DESCRIZIONE	Quantità	Codice Telegrafico	N. Fig	Matricola	Disegno	DESCRIZIONE	Quantità	Codice Telegrafico
1	FISPA	306402	Filtro regolatore benzina	1	A. 271	17	FIAT	0.16.022	Manicotto . . . . .	2	*
2	—	95369	Anello a una via completo	2	RA. 119	18	FIAT	0.16.013	Anello a 2 vie completo . . .	1	*
3	—	94660	Bocchettone per filtro . . .	2	RA. 053	19	236 B	180840	Anello a 2 vie completo . . .	1	15.180840
4	—	93353	Guarnizione . . . . .	4	GU. 024	20	—	94951	Molla stringitubo . . . . .	1	M. 003
5	LOBO 8G	M6x16 UNI-5739	Bullone . . . . .	2	B. 292	21	CARBO	PRESS	Tubo gomma dal tubo		
6	OEB	REG 6	Rondella . . . . .	2	RO. 128	—	5 x 12	x mm. 750	alimentazione al serbatoio		
7	LOBO 8G	6x1 UNI 5588	Dado . . . . .	2	D. 143	—	—	—	carburante . . . . .	1	TE. 041
8	ANGST-PH	tipo C Ø 13-14	Fascetta per tubo . . . . .	2	F. 035	22	BENDIX 12V	Mod. 476087	Pompe carburante . . . . .	2	A. 269
9	2556/6	Aeroquip	Tubo gomma dal filtro			23	209	34403	Treccia per massa . . . . .	1	15.34403
—	Øi 3/8"	x mm. 450	regolatore ai carburatori	1	TE. 128	24	245	34408	Supporto antivibratore . . .	3	15.34408
10	2556/6	Aeroquip	Tubo dalle pompe Bendix			25	US. N/70	106 M	Dado autobloccante . . . . .	6	D. 175
—	Øi 3/8"	x mm. 500	al filtro regolatore . . . . .	1	TE. 129	26	—	95228	Raccordo ad angolo . . . . .	2	RA. 118
11	ANGST-PH	tipo C-Ø 13-14	Fascetta . . . . .	2	F. 035	27	ANGST-PH	Tipo C 15-16	Fascetta . . . . .	5	F. 005
12	FIAT	10181711	Bocchettone . . . . .	3	*	28	2556/6	Aeroquip	Manicotto gomma		
13	FIAT	10281285	Guarnizione . . . . .	6	*	—	—	—	Øi 3/8" x 55 . . . . .	2	TE. 135
14	236 B	180841	Assieme tubo alimentazione			29	—	95385	Raccordo per pompa . . . . .	1	RA. 110
—	—	—	carburatori	1	15.180841	30	—	95381	Raccordo per pompa . . . . .	1	RA. 111
15	236 B	180902	Anello a 2 vie completo	1	15.180902	31	2556/6	Aeroquip	Tubo gomma dal filtro	1	—
16	FIAT	1/01685/90	Fascetta . . . . .	4	*	—	Øi 3/8"	mm. 180	principale alle pompe . . .	—	TE. 121

TAV. 9 - FILTRO ARIA E COLLETTORI



N. Fig.	Matricola	Disegno	DESCRIZIONE	Quantità	Codice Telegrafico	N. Fig.	Matricola	Disegno	DESCRIZIONE	Quantità	Codice Telegrafico
1	236 B	180779	Presa aria per carburatore			16	FIAT	4185358	Assieme distanziale		
—	—	—	Weber 40 DCN/F/1	1	15.180779	—	—	—	e guarnizione	3	*
2	236 B	180780	Coperchio presa aria	1	15.180780	17	FIAT	4177744	Assieme condotto		
3	FISPA	—	Dado per coperchio	3		—	—	—	aspirazione	1	*
4	236 B	180781	Contenitore cartuccia	1	15.180781	18	FIAT	1/35450/21	Prigioniero	4	*
5	—	—	Cartuccia filtro aria	1		19	FIAT	1/11980/77	Rondella	4	*
6	LOBO 8G	8x14UNI5739	Bullone	2	B. 028	20	FIAT	1/61008/11	Dado 8 x 1,25	4	*
7	—	8 R 4	Rondella	2	RO. 021	21	236 B	180845	Assieme tubo per		
8	THERMO	COMFORT	Tubo fra presa aria			—	—	—	depressione servofreno	1	15.180845
—	TUBO	flessibile Ø 100	e contenitore (m. 0,40)	1	TE. 119	22	ANGST-	PH	Tubo gomma dal collettore		
9	CHENEY	450/S 5 Q 5	Fascetta stringitubo			—	—	—	aspirazione al servofreno		
—	—	—	89 x 108	3	F. 050	—	—	—	(m. 4)	1	TE. 111
10	THERMO	COMFORT	Tubo portata aria esterna			23	CHENEY	087/S 16 ÷ 22	Fascetta (95023)	4	F. 051
—	TUBO	flessibile Ø 100	al contenitore (m. 0,40)	1	TE. 120	24	—	95331	Bocchettone	1	R. 104
11	FIAT	4153760	Piastra per filtro aria	3	*	25	—	95108	Guarnizione	1	GU. 065
12	US/N 70	105 MA	Dado	12	D. 134	26	FIAT	1/35170/21	Prigioniero	12	*
13	FIAT	4153761	Tubetto distanziale	12	*	27	FIAT	1/11980/77	Rondella elastica	12	*
14	FIAT	4153759	Guarnizione	3	*	28	FIAT	1/61008/11	Dado 8 x 1,25	12	*
15	FIAT	4177735	Carburatore Weber			29	FIAT	1/02699/50	Tappo filettato conico	1	*
—	—	—	40 DCN/F/1	3	*	30	FIAT	4159110	Anello di tenuta	6	*
						31	BONALDI	—	Valvola di non ritorno	1	—

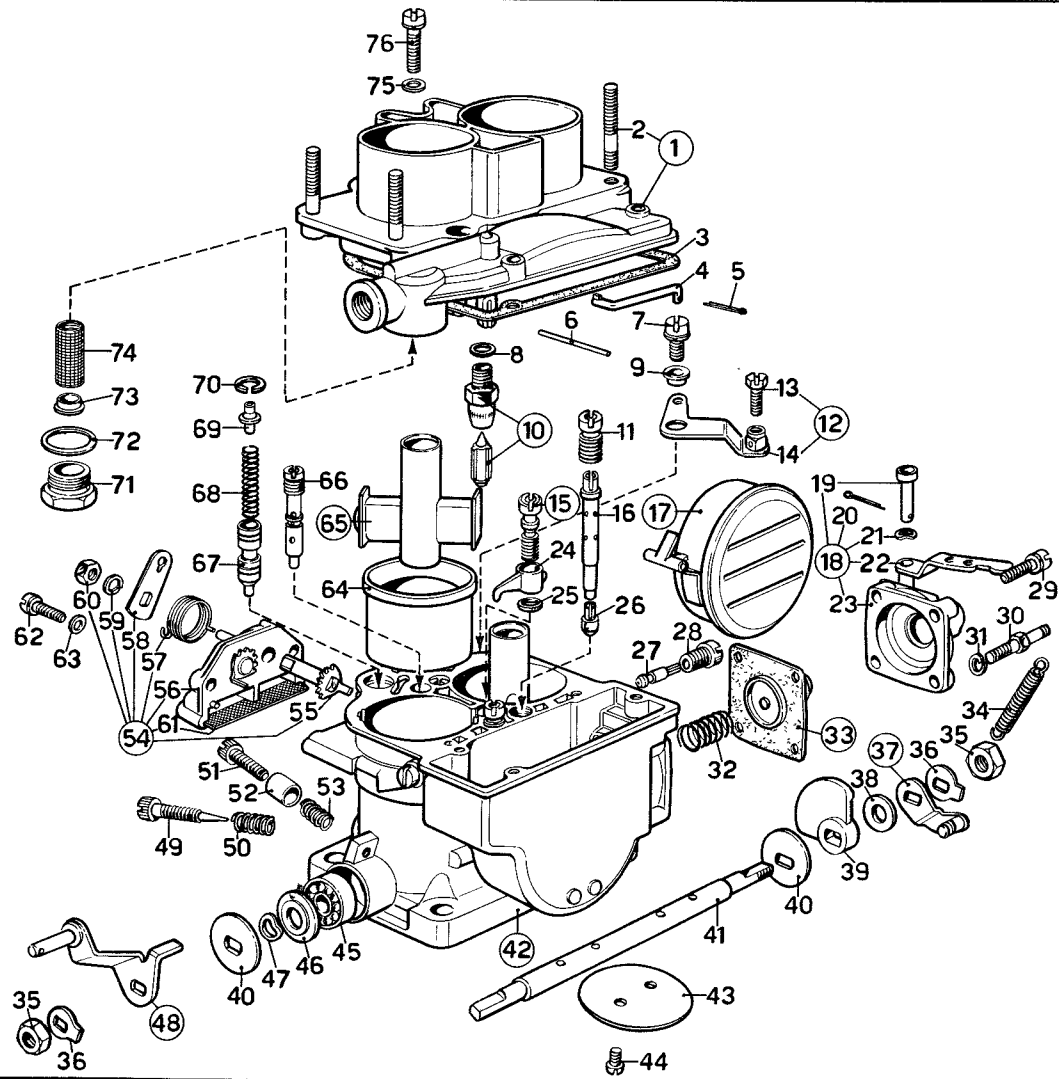
TAV. 10 - CARBURATORE WEBER 40 DCNF/1



N. Fig	NUMERO DI ORDINAZIONE		DESCRIZIONE	Quan- tità	Codice Telegrafico
	WEBER	FIAT			
1	31716.082	9918767	Coperchio carburatore comprendente:	1	—
2	64955.007	9909525	Vite prigioniera . . . . .	4	—
3	41705.029	9918747	Guarnizione per coperchio carburatore . . . . .	1	—
4	61280.056	9918748	Tirantino comando avviamento . . . . .	1	—
5	32610.006	9914495	Copiglia . . . . .	1	—
6	52000.010	9904710	Perno fulcro galleggiante . . . . .	1	—
7	64700.012	9908650	Vite per leva comando a squadro . . . . .	1	—
8	41535.015	9906837	Guarnizione per valvola a spillo . . . . .	1	—
9	12775.010	9916275	Boccola per leva a squadra . . . . .	1	—
10	64240.015	9917872	Valvola a spillo . . . . .	1	—
11	41370.001	9918749	Getto aria di freno . . . . .	1	—
12	45096.020	—	Leva a squadra . . . . .	1	—
13	64615.004	9914500	Vite fissaggio filo . . . . .	1	—
14	45.096.019	9918750	Leva . . . . .	1	—
15	64290.007	9916276	Valvola mandata pompa . . . . .	1	—
16	61450.222	9918751	Tubetto emulsionatore . . . . .	1	—
17	41015.005	9918752	Galleggiante . . . . .	1	—
18	32486.013	—	Coperchio pompa . . . . .	1	—
19	52010.033	9916302	Perno . . . . .	1	—
20	32610.006	9914495	Coppiglia . . . . .	1	—
21	55530.006	9916334	Rosetta di frizione . . . . .	1	—
22	45089.001	9916335	Leva comando pompa . . . . .	1	—
23	32484.001	9916336	Coperchio pompa . . . . .	1	—
24	41252.018	9916287	Getto pompa . . . . .	1	—
25	41530.012	9904983	Guarnizione per getto pompa . . . . .	1	—
26	41115.003	9918753	Getto principale . . . . .	2	—
27	41160.005	9918754	Getto minimo . . . . .	2	—
28	52570.005	9907257	Portagetto minimo . . . . .	2	—
29	64700.004	9909139	Vite fissaggio coperchio pompa . . . . .	3	—
30	52025.001	9916337	Perno aggancio molla . . . . .	1	—
31	55525.007	9907260	Rosetta elastica . . . . .	1	—
32	47600.107	9914510	Molla caricamento pompa . . . . .	1	—

N. Fig	NUMERO DI ORDINAZIONE		DESCRIZIONE	Quan- tità	Codice Telegrafico
	WEBER	FIAT			
33	47407.016	9916280	Membrana pompa . . . . .	1	—
34	47605.018	9916338	Molla ritorno alberino . . . . .	1	—
35	34.710.003	9905045	Dado fissaggio alberino . . . . .	2	—
36	55520.004	9911674	Rosetta di sicurezza . . . . .	2	—
37	45082.002	9916339	Leva aggancio molla . . . . .	1	—
38	55510.006	9916340	Rosetta piana . . . . .	1	—
39	14850.028	9916341	Camma comando pompa . . . . .	1	—
40	55555.005	9916342	Rosetta di rasamento . . . . .	2	—
41	10005.211	9918755	Alberino . . . . .	1	—
42	non ha ricambio	—	Corpo carburatore . . . . .	1	—
43	64.005.020	9917875	Valvola a farfalla . . . . .	2	—
44	64.520.027	9917876	Vite fissaggio valvola a farfalla . . . . .	4	—
45	32650.001	9911682	Cuscinetto a sfere . . . . .	2	—
46	58000.002	9916346	Scodellino premi cuscinetto . . . . .	2	—
47	55530.005	9916347	Rosetta di fusione . . . . .	2	—
48	45034.046	9918756	Leva comando farfalle . . . . .	1	—
49	64755.003	9918757	Vite registro miscela minimo . . . . .	2	—
50	47600.007	9904577	Molla . . . . .	2	—
51	64590.002	9904616	Vite registro farfalle . . . . .	1	—
52	12785.013	9916352	Boccola distanziale . . . . .	1	—
53	47600.007	9904577	Molla . . . . .	1	—
54	32556.013	—	Coperchio avviamento . . . . .	1	—
55	10085.009	9911693	Alberino comando avviamento . . . . .	1	—
56	32556.012	9918758	Coperchio avviamento . . . . .	1	—
57	47610.043	9914788	Molla ritorno leva . . . . .	1	—
58	45025.089	9917859	Leva . . . . .	1	—
59	55525.010	9911865	Rosetta elastica . . . . .	1	—
60	34715.010	9904660	Dado . . . . .	1	—
61	37000.016	9911692	Elemento filtrante . . . . .	1	—
62	64700.004	9909139	Vite fissaggio coperchio avviamento . . . . .	2	—
63	55510.038	9904923	Rosetta piana . . . . .	2	—
64	34914.019	9916353	Diffusore . . . . .	2	—
65	31966.002	9916354	Centratore . . . . .	2	—
66	41205.151	9918760	Getto avviamento . . . . .	2	—

TAV. 10 - CARBURATORE WEBER 40 DCFN/1

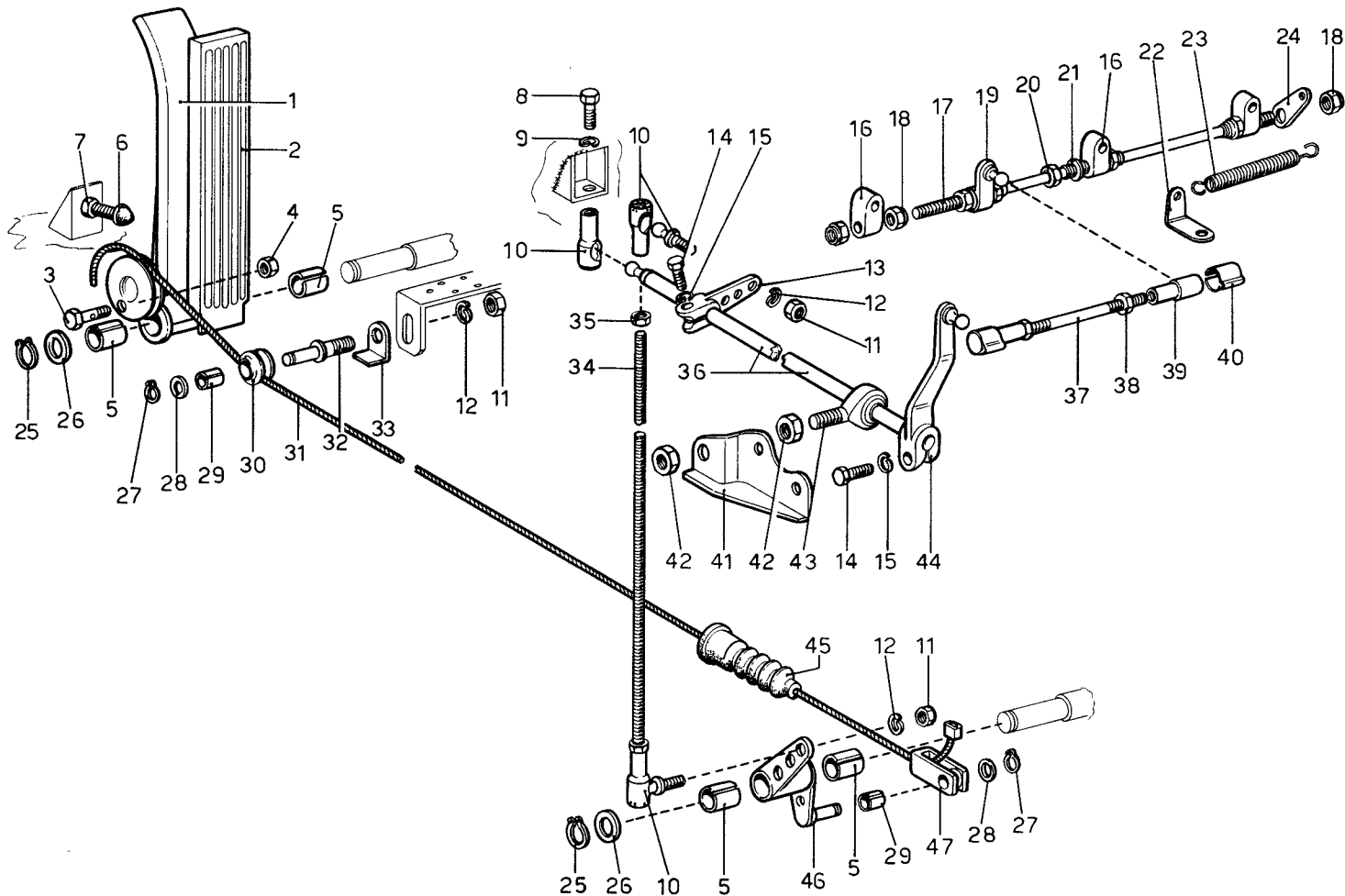


N. Fig	NUMERO DI ORDINAZIONE		DESCRIZIONE	Quan- tita	Codice Telegrafico
	WEBER	FIAT			
67	64330.008	9918761	Valvola avviamento . . . .	2	—
68	47600.133	9918762	Molla per valvola avviamento . . . .	2	—
69	12775.024	9918763	Boccola guida molla . . . .	2	—
70	10140.002	9918764	Anello elastico di ritegno . .	2	—
71	61002.010	9907813	Tappo filtro . . . . .	1	—

N. Fig	NUMERO DI ORDINAZIONE		DESCRIZIONE	Quan- tita	Codice Telegrafico
	WEBER	FIAT			
72	41530.024	99078014	Guarnizione per tappo filtro	1	—
73	61060.001	9917874	Tappo per elemento filtrante . . . .	1	—
74	37020.002	9917873	Elemento filtrante . . . . .	1	—
75	55510.034	9904941	Rosetta piana . . . . .	4	—
76	64700.005	9904687	Vite fissaggio coperchio carburatore . . . . .	4	—

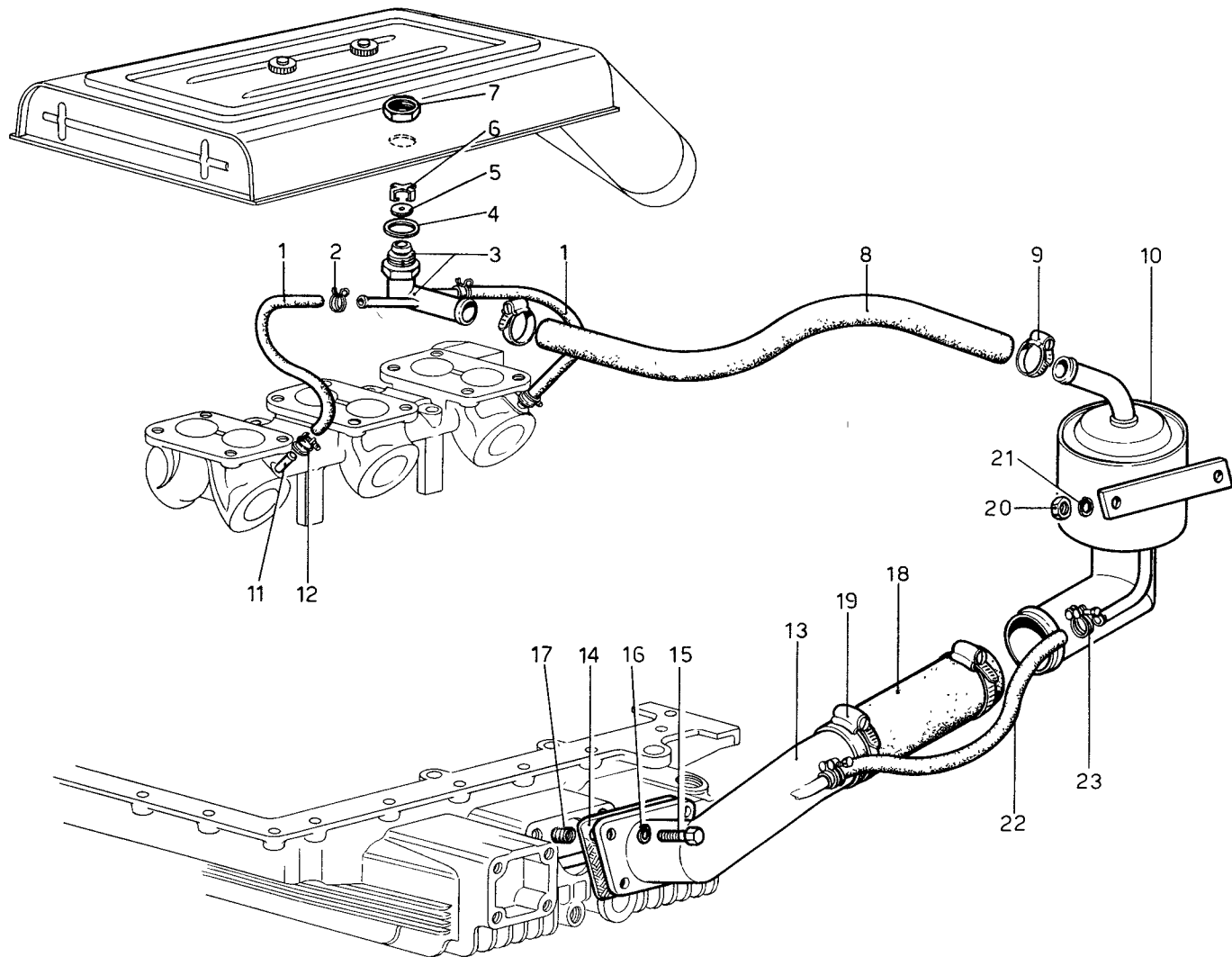


TAV. 11 - COMANDO ACCELERATORE



N. Fig.	Matricola	Disegno	DESCRIZIONE	Quantità	Codice Telegrafico	N. Fig.	Matricola	Disegno	DESCRIZIONE	Quantità	Codice Telegrafico
1	236 B	180756	Complessivo pedale			24	128 E	19005	Staffa su asta . . . . .	1	15.19005
	—	—	acceleratore . . . . .	1	15.180756	25	OEB	AA 12 e	Seeger . . . . .	2	SE. 128
2	236 B	180769	Copertura pedale . . . . .	1	15.180769	26	OEB	RPR 12	Rondella rasamento . . . . .	2	RO. 154
3	236 B	180850	Bullone . . . . .	1	15.180850	27	OEB	AA 6 e	Seeger . . . . .	2	SE. 129
4	US B/70	208 MB	Dado . . . . .	1	D. 033	28	OEB	RPR 6	Rondella rasamento . . . . .	2	RO. 155
5	563	680347	Boccola - Trione			29	236 B	180761	Boccola - Trione	2	15.180761
	—	—	MB 1215 DU . . . . .	4	15.680347		—	—	MB 0610 DU . . . . .		
6	236 B	180815	Vite arresto pedale . . . . .	1	15.180815	30	236 B	180848	Carrucola inferiore . . . . .	1	15.180848
7	LOBO 8 G	MB x 1 25 UNI - 5588	Dado . . . . .	1	D. 151	31	236 B	180857	Assieme cavo e manicotto . . . . .	1	15.180857
8	LOBO 8 GM	6x12-UNI 5739	Bullone . . . . .	1	B. 272	32	236 B	180849	Perno per carrucola . . . . .	1	15.180849
9	OEB	REG 6	Rondella . . . . .	1	RO. 128	33	236 B	180853	Guida per cavo . . . . .	1	15.180853
10	DIN-71801	95147	Giunto sferico . . . . .	3	RA. 096	34	236 B	180767	Tirante verticale . . . . .	1	15.180767
11	LOBO 8 G	6x1 UNI 5588	Dado . . . . .	2	D. 143	35	Lobo 8 G	6x1-UNI 5588	Dado . . . . .	2	D. 143
12	OEB	REG 6	Rondella . . . . .	2	RO. 128	36	236 B	180765	Assieme asta rinvio . . . . .	1	15.180765
13	226	180551	Leva interna . . . . .	1	15.180551	37	236 B	180770	Tirante . . . . .	1	15.180770
14	LOBO 8 GM	6x20-UNI 5739	Bullone per leva . . . . .	2	B. 273	38	Lobo 8 G	5x0.8 UNI 5588	Dado . . . . .	2	D. 141
15	OEB	REG 6	Rondella . . . . .	2	RO. 128	39	—	94320	Giunto per tiranti . . . . .	2	A. 270
16	FIAT	4148645	Giunto . . . . .	3	*	40	—	94321	Molla per giunti . . . . .	2	M. 001
17	FIAT	4148640	Asta . . . . .	1	*	41	236 B	180764	Staffa sul coperchio . . . . .	1	15.180764
18	FIAT	12574211	Dado . . . . .	4	*	42	Lobo 8 G	10x1,5 UNI-5588	Dado per UNIBAL . . . . .	2	D. 162
19	FIAT	4148643	Staffetta . . . . .	1	*	43	UNIBAL	SMG 10	Cuscinetto sferico . . . . .	1	CU. 114
20	FIAT	15896211	Dado . . . . .	7	*	44	236 B	180763	Leva esterna . . . . .	1	15.180763
21	FIAT	11197777	Rosetta elastica . . . . .	4	*	45	236 B	180721	Soffietto . . . . .	1	15.180721
22	213	19679	Staffa per molla . . . . .	1	15.19679	46	236 B	180750	Assieme leva rinvio . . . . .	1	15.180750
23	236 B	180972	Molla richiamo . . . . .	1	15.180972	47	236 B	180854	Assieme forcellino . . . . .	1	15.180854

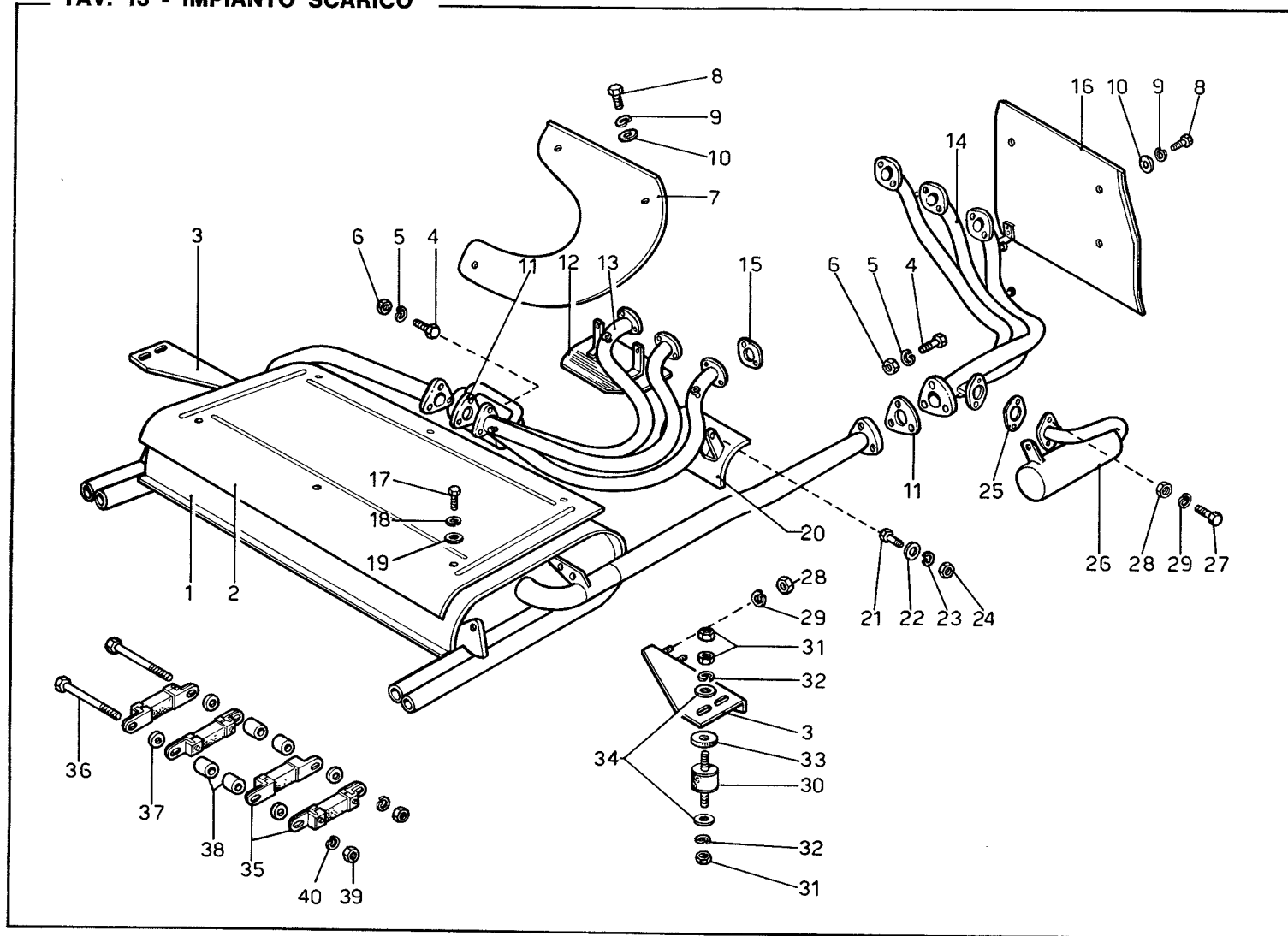
TAV. 12 - BLOW-BY



N. Fig.	Matricola	Disegno	DESCRIZIONE	Quantità	Codice Telegrafico
1	PIRELLI	∅ 5x9x400	Tubo collegamento		
—	Benzo	Resivite	collettori al raccordo		
—	—	—	blow-by presa aria . . .	2	TE. 144
2	ANGST-PH	tipo A ∅ 10	Fascetta stringitubo . . .	2	F. 043
3	236 B	21110	Assieme tubo e valvola		
—	—	—	blow-by . . . . .	1	15.21110
4	—	95248	Guarnizione . . . . .	1	GU. 060
5	251	21080	Dischetto . . . . .	1	15.21080
6	226	21062	Molletta . . . . .	1	15.21062
7	226	21064	Controdado . . . . .	1	15.21064
8	—	95389	Manicotto . . . . .	1	TE. 132
9	ANGST-PH	tipo C. 29 ÷ 30	Fascetta . . . . .	2	F. 045
10	236 B	21105	Assieme sfiato e blow-by	1	15.21105

N. Fig.	Matricola	Disegno	DESCRIZIONE	Quantità	Codice Telegrafico
11	FIAT	4159621	Raccordo sfiato motore . . .	2	*
12	FIAT	10170990	Fascetta . . . . .	2	*
13	236 B	21106	Assieme tubo scarico olio . . .	1	15.21106
14	236	21091	Guarnizione . . . . .	1	15.21091
15	Lobo 8 G	8x18-UNI 5739	Bullone . . . . .	4	B. 278
16	—	8 R 4	Rondella . . . . .	4	RO. 021
17	Heli Coil	8x1,25x12	Filetto riportato . . . . .	4	BC. 030
18	—	95342	Manicotto per sfiato . . . . .	1	TE. 133
19	ANGST-PH	tipo C. 63 ÷ 65	Fascetta . . . . .	2	F. 047
20	LOBO 8 G	M8 x 1,25 UNI - 5588	Dado . . . . .	2	D. 151
21	OEB	—	Rondella . . . . .	2	RO. 157
22	2556/6	∅ 1 3/32 xmm. 390	Tubo gomma . . . . .	1	TE. 121
23	ANGST-PH	tipo C. 15 ÷ 16	Fascetta . . . . .	2	F. 005

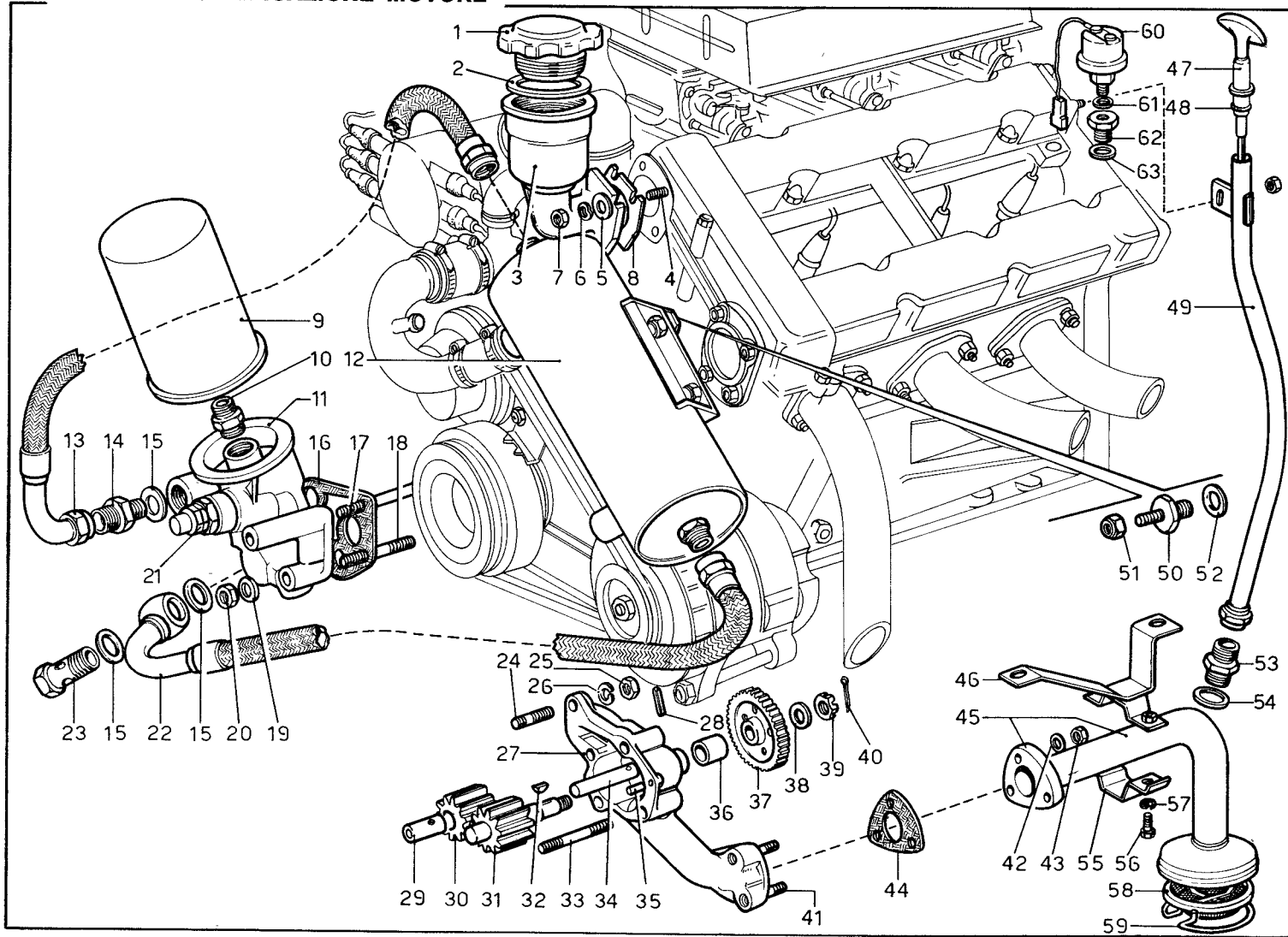
TAV. 13 - IMPIANTO SCARICO



N. Fig	Matricola	Disegno	DESCRIZIONE	Quantità	Codice Telegrafico
1	236 B	20393	Marmitta scarico . . . . .	1	15.20393
2	236 B	20395	Paratia per marmitta . . . . .	1	15.20395
3	236 B	20408	Staffa con bulloni saldati . . . . .	1+1	15.20408
4	Lobo 8 G	8x30-UNI 5738	Bullone fissaggio collettori . . . . .	6	B. 270
5	OEB	REG 8	Rondella . . . . .	6	RO. 127
6	—	94803	Dado . . . . .	6	D. 107
7	236 B	20404	Paratia collettore posteriore . . . . .	1	15.20404
8	Lobo 8 G	6x16-UNI 5739	Bullone . . . . .	6	B. 229
9	—	6 R 4	Rondella . . . . .	6	RO. 013
10	—	94703	Rondella tranciata . . . . .	6	RO. 074
11	163	20268	Guarnizione . . . . .	2	15.20268
12	236 B	13237	Paratia protezione motorino . . . . .	1	15.13237
13	236 L	20421	Collettore scarico posteriore . . . . .	1	15.20421
14	236 L	20422	Collettore scarico anteriore . . . . .	1	15.20422
15	236	20377	Guarnizioni per collettori . . . . .	6	15.20377
16	236 B	20405	Paratia collettore anteriore . . . . .	1	15.20405
17	Lobo 8 G	6x10-UNI 5739	Bullone . . . . .	6	B. 223
18	OEB	REG 6	Rondella . . . . .	6	RO. 128
19	125	92330	Rondella tranciata . . . . .	6	15.92330
20	209	13219	Paratia protezione semiasse . . . . .	1	15.13219

N. Fig	Matricola	Disegno	DESCRIZIONE	Quantità	Codice Telegrafico
21	Lobo 8 G	6x14-UNI 5739	Bullone . . . . .	2	B. 224
22	—	94703	Rondella tranciata . . . . .	2	RO. 074
23	—	6 R 4	Rondella elastica . . . . .	2	RO. 013
24	Lobo 8 G	6x1-UNI 5588	Dado . . . . .	2	D. 143
25	236 B	20398	Guarnizione . . . . .	1	15.20398
26	236 B	20423	Tube compensatore . . . . .	1	15.20423
27	LOBO 8GM	M8x25 UNI-5740	Bullone . . . . .	2	B. 274
28	—	94803	Dado . . . . .	2	D. 107
29	—	8 R 4	Rondella elastica . . . . .	2	RO. 021
30	236 B	20410	Supporto antivibrante . . . . .	4	15.20410
31	Lobo 8 G	6x1-UNI 5588	Dado . . . . .	12	D. 143
32	—	6 R 4	Rondella . . . . .	8	RO. 013
33	—	95403	Guarnizione per staffa . . . . .	4	GU. 077
34	—	94703	Rondella tranciata . . . . .	8	RO. 074
35	128 F	20240	Tirante per marmitta . . . . .	8	15.20240
36	LOBO 8 G	6x60-UNI 5737	Bullone . . . . .	4	B. 299
37	250	20181	Distanziale . . . . .	8	15.20181
38	236 B	20403	Distanziale . . . . .	8	15.20403
39	LOBO 8 G	6x1-UNI 5588	Dado . . . . .	8	D. 143
40	—	6 R 4	Rondella . . . . .	8	RO. 013

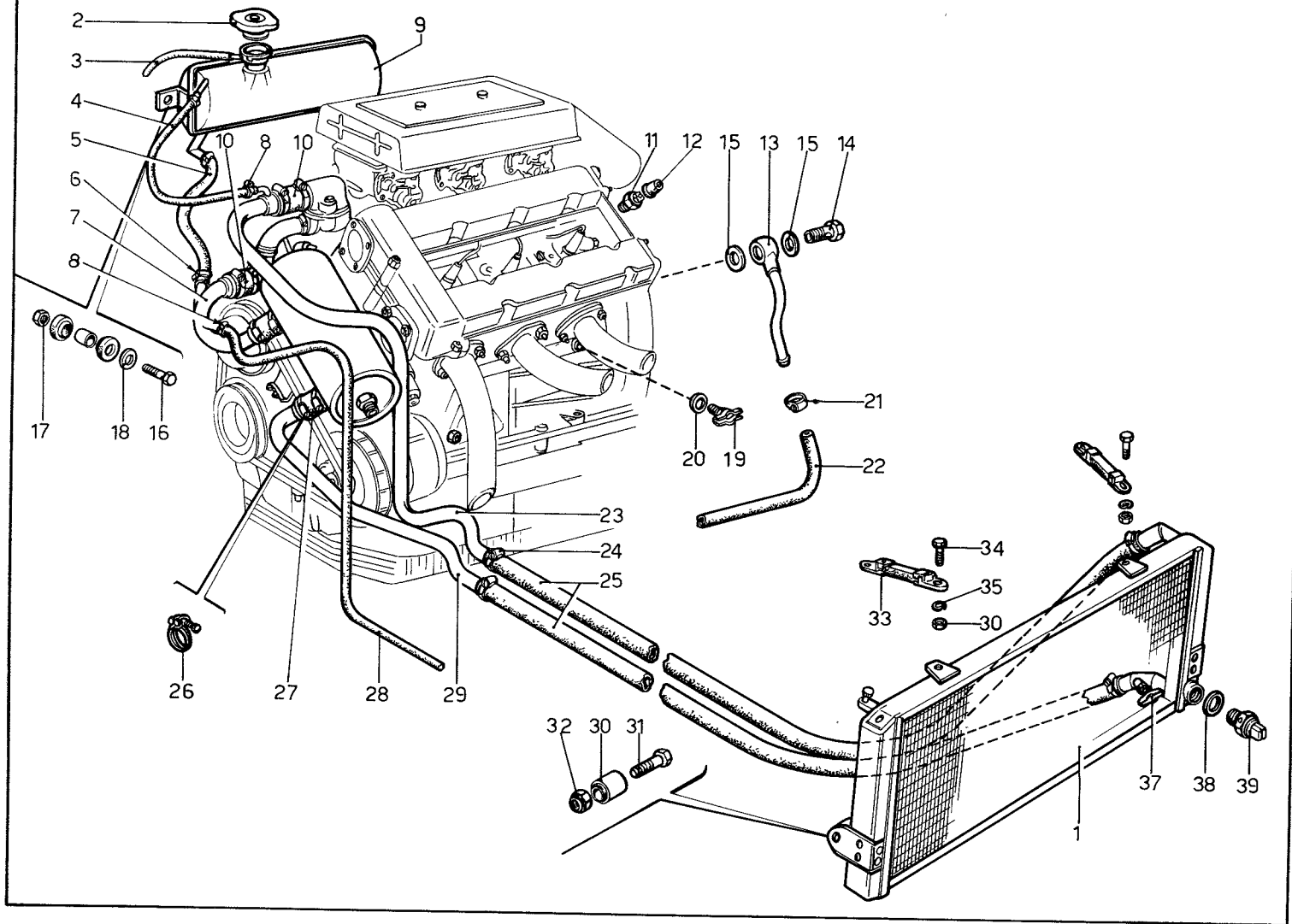
# TAV. 14 - LUBRIFICAZIONE MOTORE



N. Fig.	Matricola	Disegno	DESCRIZIONE	Quantità	Codice Telegrafico	N. Fig.	Matricola	Disegno	DESCRIZIONE	Quantità	Codice Telegrafico
1	FIAT	4168812	Tappo introduzione olio . . . . .	1	*	32	FIAT	1/02057/20	Linguetta . . . . .	1	*
2	FIAT	4168814	Guarnizione . . . . .	1	*	33	FIAT	4146933	Prigioniero . . . . .	3	*
3	236	161386	Corpo carico olio motore . . . . .	1	15.161386	34	FIAT	4146926	Alberino . . . . .	1	*
4	FIAT	11500421	Prigioniero . . . . .	8	*	35	FIAT	1/08373/10	Grano . . . . .	1	*
5	FIAT	12643701	Rondella piana . . . . .	2	*	36	236 B	240342	Boccola . . . . .	1	15.240342
6	FIAT	11197777	Rondella elastica . . . . .	4	*	37	FIAT	4146923	Ingranaggio di comando . . . . .	1	*
7	FIAT	15896211	Dado . . . . .	8	*	38	FIAT	4146930	Rondella piana . . . . .	1	*
8	FIAT	4146591	Guarnizione . . . . .	1	*	39	FIAT	4146931	Dado . . . . .	1	*
9	FIAT	4170601	Filtro olio . . . . .	1	*	40	FIAT	10734301	Copiglia . . . . .	1	*
10	FIAT	4121075	Bocchettone . . . . .	1	*	41	6 x 18	P 1	Prigioniero . . . . .	3	P. 011
11	236	240273	Base filtro . . . . .	1	15.240273	42	OEB	REO 6	Rondella . . . . .	3	RO. 125
12	236 B	240283	Scambiatore di calore . . . . .	1	15.240283	43	LOBO 8 G	6x1 UNI 5588	Dado . . . . .	3	D. 143
13	236 B	240478	Tubo dallo scambiatore al filtro . . . . .	1	15.240478	44	236	240263	Guarnizione . . . . .	1	15.240263
14	ANGST-PH	DIN 16-7627	Nipplo . . . . .	1	A. 294	45	236 B	240336	Complessivo tubo e filtro . . . . .	1	15.240336
15	—	95119	Guarnizione rame . . . . .	3	GU. 055	46	236 B	240339	Staffa per tubo . . . . .	1	15.240339
16	FIAT	4147013	Guarnizione . . . . .	1	*	47	236 B	111337	Complessivo asta . . . . .	1	15.111337
17	FIAT	4147015	Prigioniero . . . . .	1	*	48	ANGST-PH	OR 109	Anello di tenuta . . . . .	1	E. 076
18	FIAT	4147010	Prigioniero . . . . .	1	*	49	236 B	111333	Complessivo tubo per asta . . . . .	1	15.111333
19	FIAT	11198077	Rondella elastica . . . . .	3	*	50	236 B	240366	Colonna . . . . .	2	15.240366
20	FIAT	16100911	Dado . . . . .	3	*	51	US/B70	210 MB	Dado . . . . .	2	D. 049
21	FIAT	4147295	Complessivo valvola . . . . .	1	*	52	FIAT	10282460	Rondella . . . . .	2	*
22	236 B	240479	Tubo dalla pompa allo scambiatore . . . . .	1	15.240479	53	—	95116	Raccordo . . . . .	1	RA. 113
23	FIAT	4165658	Bocchettone . . . . .	1	*	54	—	95119	Guarnizione . . . . .	1	GU. 055
24	FIAT	4146934	Prigioniero . . . . .	1	*	55	236 B	240340	Cavallotto per staffa . . . . .	1	15.240340
25	FIAT	16102411	Dado . . . . .	5	*	56	LOBO 8 G	5x10-UNI 5739	Bullone . . . . .	2	B. 271
26	FIAT	11198077	Rondella elastica . . . . .	5	*	57	OEB	REG 5	Rondella . . . . .	2	RO. 124
27	236	240259	Corpo pompa olio . . . . .	1	15.240259	58	245	240387	Filtro aspirazione olio . . . . .	1	15.240387
28	FIAT	14161970	Spina . . . . .	1	*	59	125	24124	Anello di fermo . . . . .	1	15.24124
29	236 B	240421	Boccola ingranaggio condotto . . . . .	1	15.240421	60	FIAT	4151996	Trasmettitore per pressione olio . . . . .	1	*
30	FIAT	4146927	Ingranaggio condotto . . . . .	1	*	61	FIAT	1278660	Guarnizione . . . . .	1	*
31	FIAT	4146924	Ingranaggio conduttore . . . . .	1	*	62	FIAT	4165657	Raccordo . . . . .	1	*
						63	FIAT	10264560	Guarnizione . . . . .	1	*

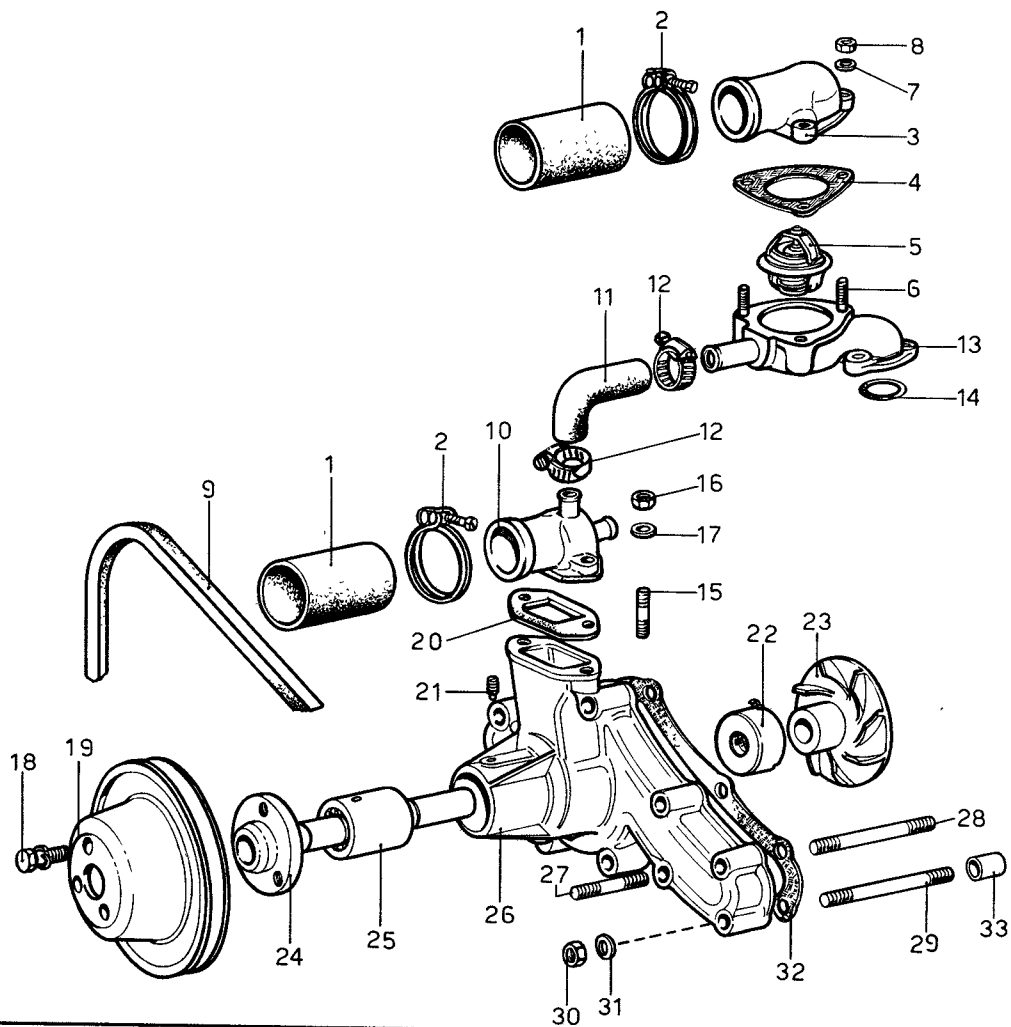


# TAV. 15 - RAFFREDDAMENTO



N. Fig.	Matricola	Disegno	DESCRIZIONE	Quantità	Codice Telegrafico	Fig. N.	Matricola	Disegno	DESCRIZIONE	Quantità	Codice Telegrafico
1	607	800188	Radiatore acqua . . . . .	1	15.800188	21	ANGST-PH	tipo C Ø1 22	Fascetta . . . . .	6	F. 044
2	607	800204	Tappo per nourice . . . . .	1	15.800204	22	PIRELLI	Calor 12x22	Tubo del riscaldatore . . . . .	1	TE. 126
3	607	800223	Tubo sfiato sul tappo . . . . .	1	15.800223	23	607	800223	Tubo uscita acqua . . . . .	1	15.800223
4	607	800197	Tubo sfiato nourice . . . . .	1	15.800197	24	ANGST-PH	tipo C-41-43	Fascetta . . . . .	4	F. 053
5	—	95391	Tubo collegamento . . . . .	1	TE. 125	25	607	800199	Tubo gomma . . . . .	2	15.800199
6	563	660323	Fascetta Øi=28 . . . . .	2	15.660323	26	ANGST-PH	tipo C 39-41	Fascetta . . . . .	4	F. 040
7	236 B	240534	Tubo pompa - scambiatore . . . . .	1	15.240534	27	—	95390	Manicotto . . . . .	2	TE. 131
8	ANGST-PH	tipo C Ø 15.16	Fascetta . . . . .	8	F. 034	28	PIRELLI	Calor 12x22	Tubo del riscaldatore . . . . .	1	TE. 126
9	607	800221	Nourice completa . . . . .	1	15.800221	29	236 B	240533	Tubo . . . . .	1	15.240533
10	—	94937	Manicotto . . . . .	1	TE. 130	30	—	94678	Silentblok (RIV 88110441)	2	ST. 084
11	FIAT	4108672	Trasmittitore elettrico . . . . .	1	*	31	LOBO 8 G	14x50 UNI 5738	Bullone . . . . .	2	B. 249
12	FIAT	4160940	Cappuccio . . . . .	1	*	32	US.B/70	214 MB	Dado . . . . .	2	D. 155
13	FIAT	4154184	Raccordo . . . . .	1	*	33	128 F	20240	Tirante . . . . .	2	15.20240
14	FIAT	10182611	Bocchettone . . . . .	1	*	34	LOBO 8 G	6x16-UNI 5739	Bullone . . . . .	4	B. 229
15	FIAT	10263360	Guarnizione . . . . .	2	*	35	OEB	REG 6	Rondella . . . . .	4	RO. 128
16	LOBO 8 G	8x25 UNI 5740	Bullone . . . . .	2	B. 274	36	LOBO 8 G	6x1-UNI 5588	Dado . . . . .	4	D. 143
17	US/N70	108 MB	Dado . . . . .	2	D. 121	37	FIM	252840	Rubinetto . . . . .	1	A. 301
18	—	95129	Rondella tranciata . . . . .	2	RO. 138	38	—	94706	Guarnizione . . . . .	1	GU. 044
19	FIAT	875915	Rubinetto per teste . . . . .	2	*	39	BORLETTI	65.8029	Termocontatto . . . . .	1	A. 259
20	FIAT	10282460	Guarnizione . . . . .	2	*						

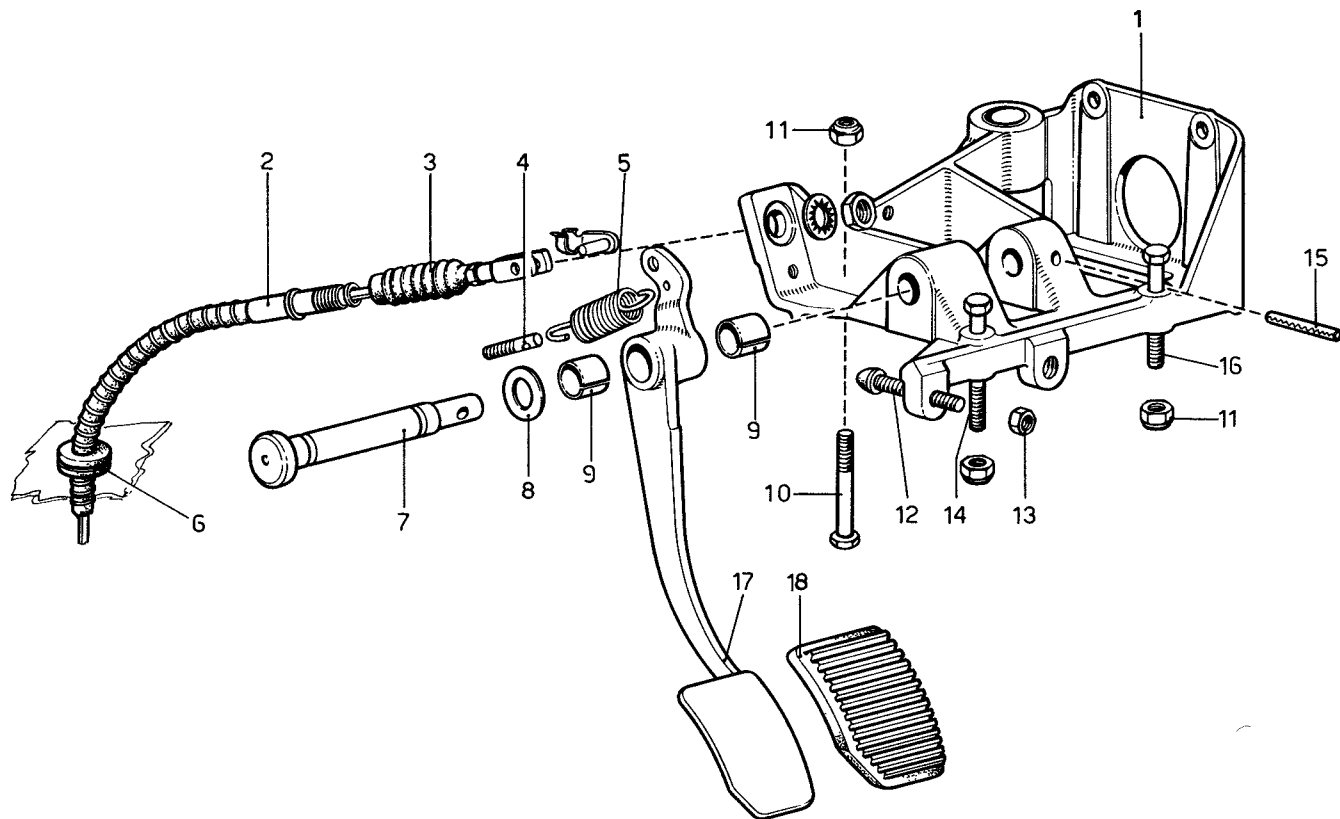
TAV. 16 - POMPA ACQUA E TUBAZIONI



N. Fig.	Matricola	Disegno	DESCRIZIONE	Quantità	Codice Telegrafico
1	—	94937	Manicotto . . . . .	2	TE. 130
2	ANGST-PH	tipo C Ø141	Fascetta . . . . .	4	F. 040
3	FIAT	4147120	Coperchio . . . . .	1	*
4	FIAT	4147181	Guarnizione . . . . .	1	*
5	FIAT	4086415	Termostato . . . . .	1	*
6	FIAT	13541321	Prigioniero . . . . .	3	*
7	FIAT	11197777	Rondella elastica . . . . .	7	*
8	FIAT	15896211	Dado . . . . .	7	*
9	FIAT	4150202	Cinghia . . . . .	1	*
10	FIAT	4157424	Bocchettone . . . . .	1	*
11	FIAT	4147180	Manicotto . . . . .	1	*
12	FIAT	12173790	Fascetta (tipo Cheney) . . . . .	2	*
13	FIAT	4147177	Collettore uscita acqua . . . . .	1	*
14	FIAT	4147182	Anello tenuta . . . . .	2	*
15	FIAT	13517021	Prigioniero . . . . .	2	*
16	FIAT	16100811	Dado . . . . .	12	*
17	FIAT	11197777	Rondella elastica . . . . .	7	*

N. Fig.	Matricola	Disegno	DESCRIZIONE	Quantità	Codice Telegrafico
18	FIAT	13825811	Vite . . . . .	3	*
19	FIAT	4157425	Puleggia condotta . . . . .	1	*
20	FIAT	4157423	Guarnizione (coperchio) . . . . .	1	*
21	FIAT	13746310	Vite . . . . .	1	*
22	FIAT	4138766	Guarnizione tenuta acqua . . . . .	1	*
23	FIAT	4157421	Girante . . . . .	1	*
24	FIAT	4156848	Mozzo . . . . .	1	*
25	FIAT	4025548	Cuscinetto . . . . .	1	*
26	FIAT	4157419	Corpo pompa . . . . .	1	*
27	FIAT	13517420	Prigioniero . . . . .	3	*
28	FIAT	13544321	Prigioniero . . . . .	6	*
29	FIAT	13544421	Prigioniero . . . . .	1	*
30	FIAT	16100811	Dado . . . . .	12	*
31	FIAT	11198077	Rondella elastica . . . . .	12	*
32	FIAT	4157422	Guarnizione . . . . .	1	*
33	FIAT	4146563	Grano . . . . .	1	*

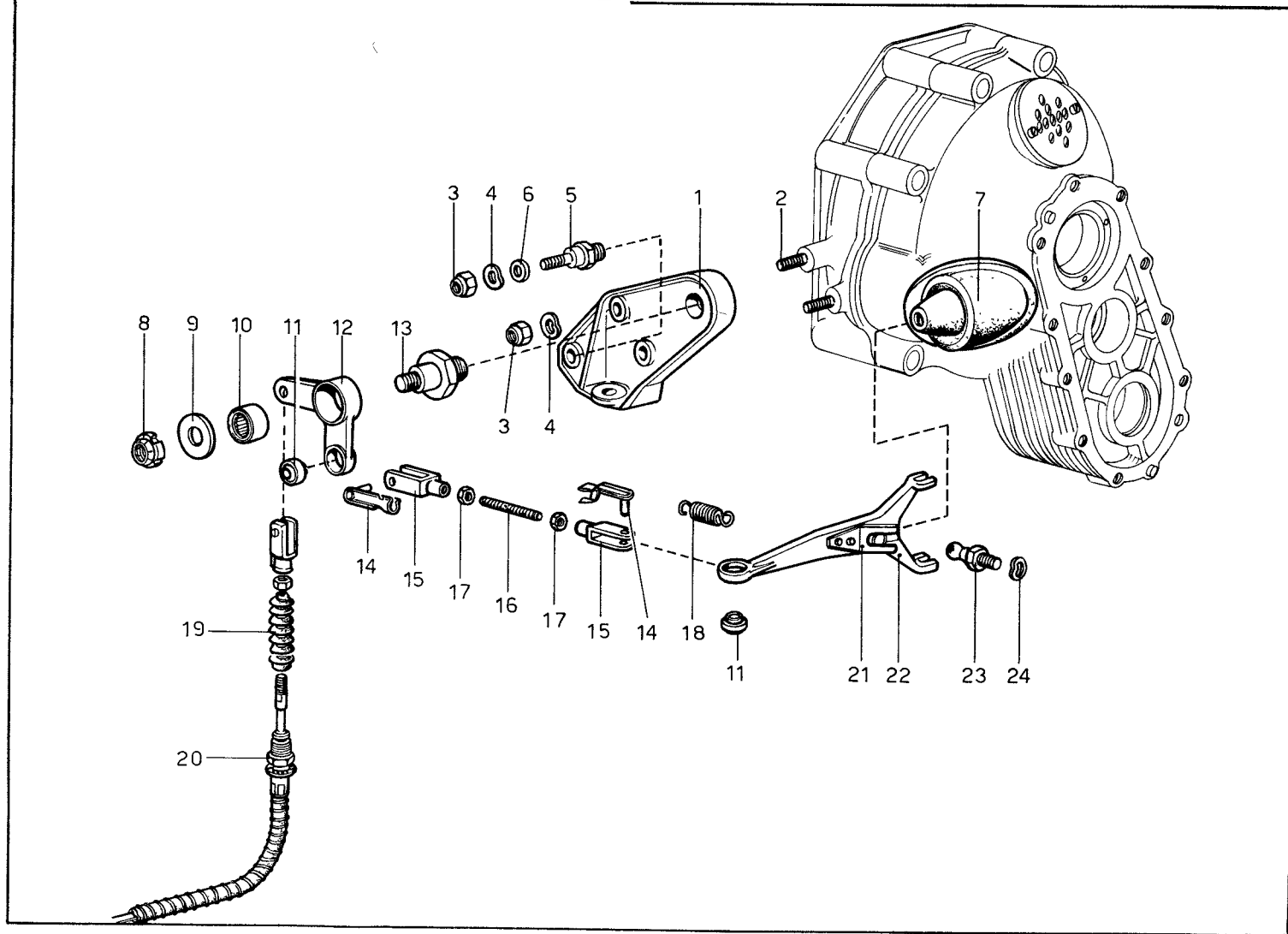
TAV. 17 - PEDALIERA - COMANDO FRIZIONE



N. Fig	Matricola	Disegno	DESCRIZIONE	Quantità	Codice Telegrafico
1	607	660712	Supporto pedaliera . . .	1	15.660712
2	607	500534	Flessibile per comando frizione . . . . .	—	15.500534
3	591	500551	Soffietto . . . . .	1	15.500551
4	—	94969	Perno filettato . . . . .	1	P. 100
5	571	660343	Molla richiamo pedale .	1	15.660343
6	PIRELLI CAT 21	14x20x5x11	Anello sulla paratia per protezione flessibile . . .	1	E. 083
7	607	660721	Perno supporto pedali . .	1	15.660721
8	—	95361	Rondella per rasamento	1	RO. 150
9	607	660728	Boccola (Trione MB 2015 DU) . .	2	15.660728

N. Fig	Matricola	Disegno	DESCRIZIONE	Quantità	Codice Telegrafico
10	—	95325	Bullone . . . . .	1	B. 275
11	US/N 70	110 x 1.25	Dado . . . . .	4	D. 160
12	571	660344	Vite di registro . . . . .	1	15.660344
13	LOBO 8 G	M8x1,25 UNI5588	Controdado . . . . .	1	D. 127
14	LOBO 8GM	10x1,25x70 UNI 5738	Bullone . . . . .	1	B. 281
15	SPIROL N	6 x 40	Spina . . . . .	1	S. 023
16	LOBO 8 G	10x1,25x65 UNI 5738	Bullone . . . . .	2	B. 250
17	607	660714	Leva frizione . . . . .	1	15.660714
18	591	660736	Gomma protezione pedale .	1	15.660736

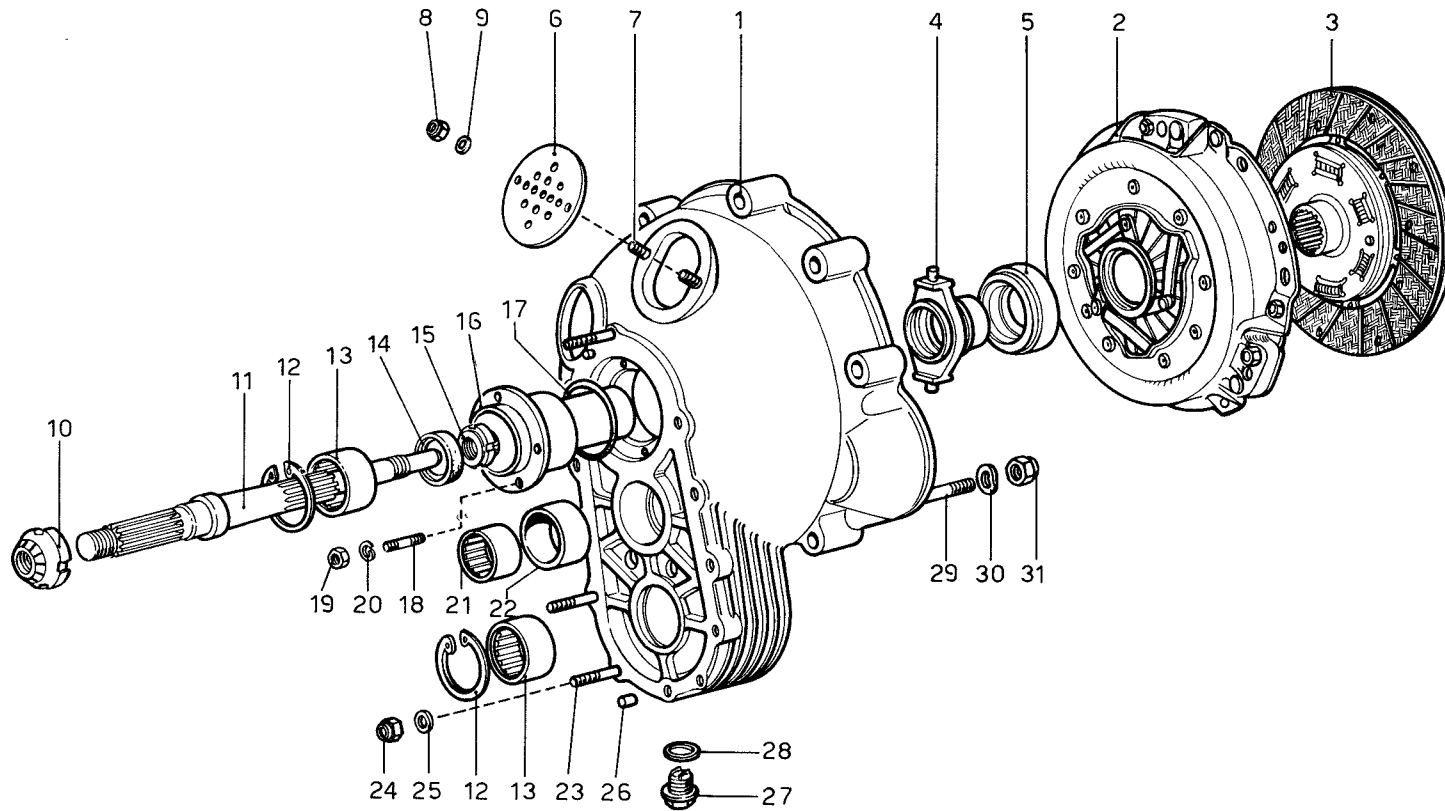
TAV. 18 - ORGANI DEL DISINNESTO FRIZIONE



N. Fig.	Matricola	Disegno	DESCRIZIONE	Quantità	Codice Telegrafico	N. Fig.	Matricola	Disegno	DESCRIZIONE	Quantità	Codice Telegrafico
1	607	500535	Supporto . . . . .	1	15.500535	13	607	500530	Perno per leva . . . . .	1	15.500530
2	—	8 x 22 P 2	Prigioniero . . . . .	2	P. 035	14	FLEXBALL	BULL ES-6x24	Perni per forcelle . . . . .	2	A. 252
3	US N/70	108 MB	Dado . . . . .	3	D. 121	15	591	500498	Forcella . . . . .	2	15.500498
4	OEB	REO 8	Rondella . . . . .	3	RO. 123	16	607	500533	Tirante . . . . .	1	15.500533
5	607	500532	Prigioniero speciale . . . . .	1	15.500532	17	LOBO 8 G	6x1UNI 5588	Dado . . . . .	2	D. 143
6	—	95305	Rondella di rasamento . . . . .	1	RO. 145	18	607	660666	Molla richiamo leva . . . . .	1	15.660666
7	607	500522	Soffietto . . . . .	1	15.500522	19	591	500551	Soffietto . . . . .	1	15.500551
8	US/GT 70	15 MC	Ghiera . . . . .	1	G. 025	20	607	500534	Flessibile comando frizione . . . . .	1	15.500534
9	591	500496	Rondella . . . . .	1	15.500496	21	607	500488	Molla sulla leva . . . . .	1	15.500488
10	INA-SERIE	RNA 4902-PP	Cuscinetto a rullini . . . . .	2	CU. 106	22	607	500529	Leva comando frizione . . . . .	1	15.500529
11	UNIBALL	SERIE SS6	Cuscinetto sferico . . . . .	2	CU. 109	23	607	500515	Perno reazione leva . . . . .	1	15.500515
12	607	500531	Leva rinvio . . . . .	1	15.500531	24	OEB	REO 10	Rondella . . . . .	1	RO. 132



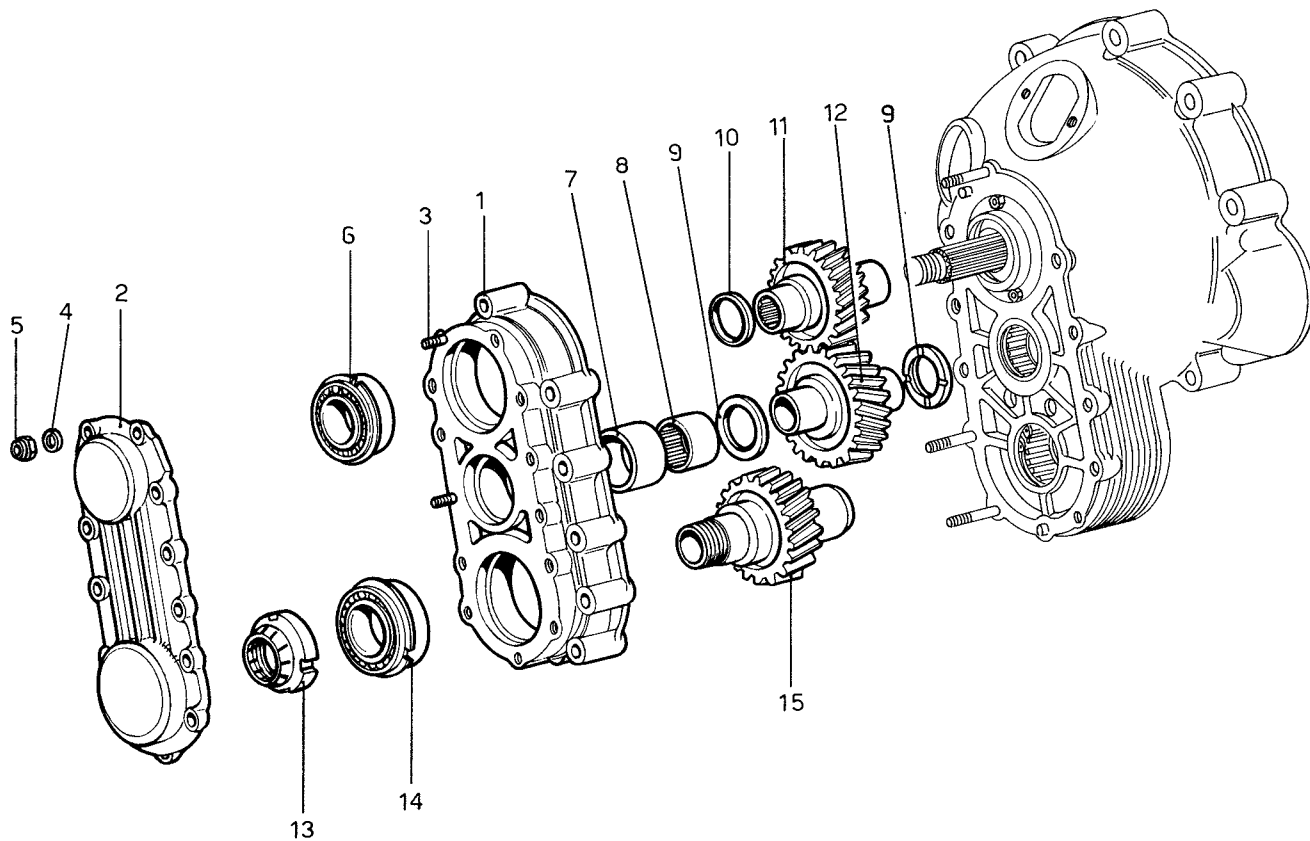
TAV. 19 - GRUPPO FRIZIONE E CAMPANA



N. Fig.	Matricola	Disegno	DESCRIZIONE	Quantità	Codice Telegrafico
1	607	500509	Campana frizione . . . . .	1	15.500509
2	FIAT	4149105	Spingidisco frizione . . . . .	1	*
—	135 AC100	—			
3	FIAT	4166899	Disco condotto . . . . .	1	*
—	135 AC100	—			
4	607	500518	Pattino porta cuscinetto . . . . .	1	15.500518
5	FIAT	4128752	Cuscinetto com. disinnesto frizione . . . . .	1	*
—	135 AC100	—			
6	607	500521	Coperchietto . . . . .	1	15.500521
7	5 x 10	PI	Prigioniero . . . . .	2	P. 002
8	US/B70	205 MA	Dado . . . . .	2	D. 178
9	—	5 R 2	Rondella . . . . .	2	RO. 006
10	607	500517	Ghiera autobloccante . . . . .	1	15.500517
11	607	500512	Albero frizione . . . . .	1	15.500512
12	INA	BR 45	Anello tenuta cuscinetto . . . . .	2	ST. 083
13	INA	HK 35/20	Cuscinetto a rullini . . . . .	2	CU. 117
14	MIM	3242/7	Anello di tenuta . . . . .	1	ST. 031
15	US/GT70	17 MC	Ghiera . . . . .	1	G. 024

N. Fig.	Matricola	Disegno	DESCRIZIONE	Quantità	Codice Telegrafico
16	607	500514	Flangia con manicotto . . . . .	1	15.500514
17	OR	153	Anello di tenuta . . . . .	1	E. 033
18	6 x 12	P 1	Prigioniero . . . . .	4	P. 007
19	LOBO 8 G	6x1 UNI 5588	Dado . . . . .	4	D. 143
20	OEB	REG 6	Rondella . . . . .	4	RO. 128
21	INA	HK 30/20	Cuscinetto a rullini . . . . .	1	CU. 118
22	607	500519	Distanziale . . . . .	1	15.500519
23	8 x 50	P 2	Prigioniero . . . . .	11	P. 045
24	US/N70	108 MB	Dado . . . . .	11	D. 121
25	OEB	REO 8	Rondella . . . . .	11	RO. 123
26	8 x 12	GC 2	Grano di centraggio . . . . .	2	GR. 010
27	FIAT	1/43265/40 TAB. 14553	Tappo scarico olio cambio . . . . .	1	*
—	—	—			
28	—	95119	Rondella . . . . .	1	RO. 143
29	—	95290	Prigioniero fissaggio motorino avviamento . . . . .	2	P. 160
—	—	—			
30	OEB	REO 10	Rondella . . . . .	2	RO. 132
31	US/N70	110 x 1,25	Dado . . . . .	2	D. 160

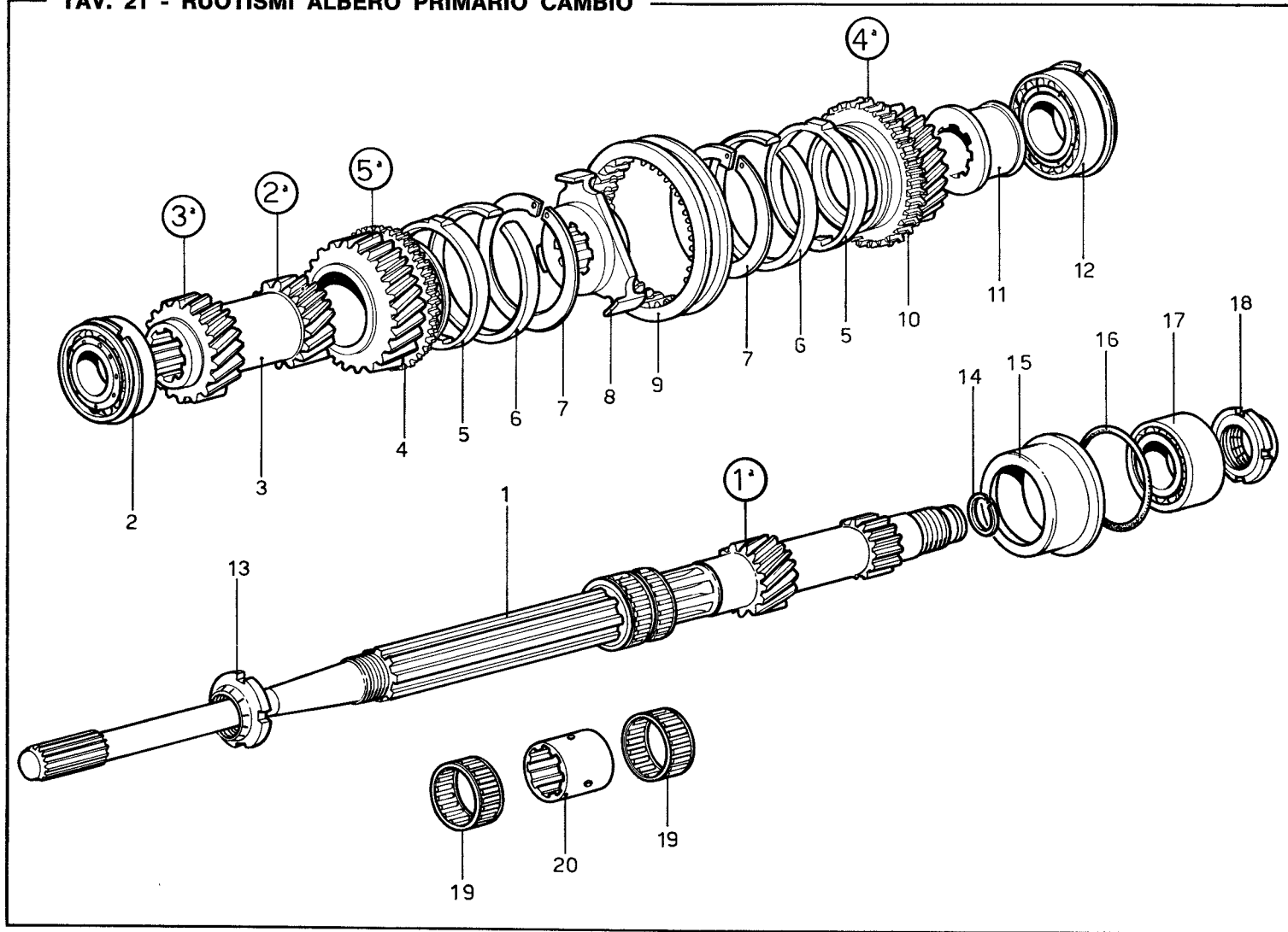
TAV. 20 - RINVIO CAMBIO



N. Fig	Matricola	Disegno	DESCRIZIONE	Quantità	Codice Telegrafico
1	607	500510	Scatola supporto		
	—	—	ingranaggi rinvio . . . . .	1	15.500510
2	607	500511	Coperchio per scatola . . . . .	1	15.500511
3	6 x 22	P1	Prigioniero . . . . .	13	P. 014
4	OEB	REO 6	Rondella . . . . .	13	RO. 125
5	US/N 70	106 MA	Dado . . . . .	13	D. 018
6	RIV	3 ADY 32	Cuscinetto . . . . .	1	CU. 119
7	607	500519	Distanziale . . . . .	1	15.500519

N. Fig	Matricola	Disegno	DESCRIZIONE	Quantità	Codice Telegrafico
8	INA	HK 30/20	Cuscinetto a rullini . . . . .	1	CU. 118
9	607	500470	Rondella di rasamento . . . . .	2	15.500470
10	607	500516	Distanziale . . . . .	1	15.500516
11	607	500513	Ingranaggio conduttore . . . . .	1	15.500513
12	607	500454	Ingranaggio intermedio . . . . .	1	15.500454
13	607	500471	Ghiera autobloccante . . . . .	1	15.500471
14	RIV	4 ADY	Cuscinetto (35 - 72 - 17) . . . . .	1	CU. 120
15	607	500520	Ingranaggio condotto . . . . .	1	15.500520

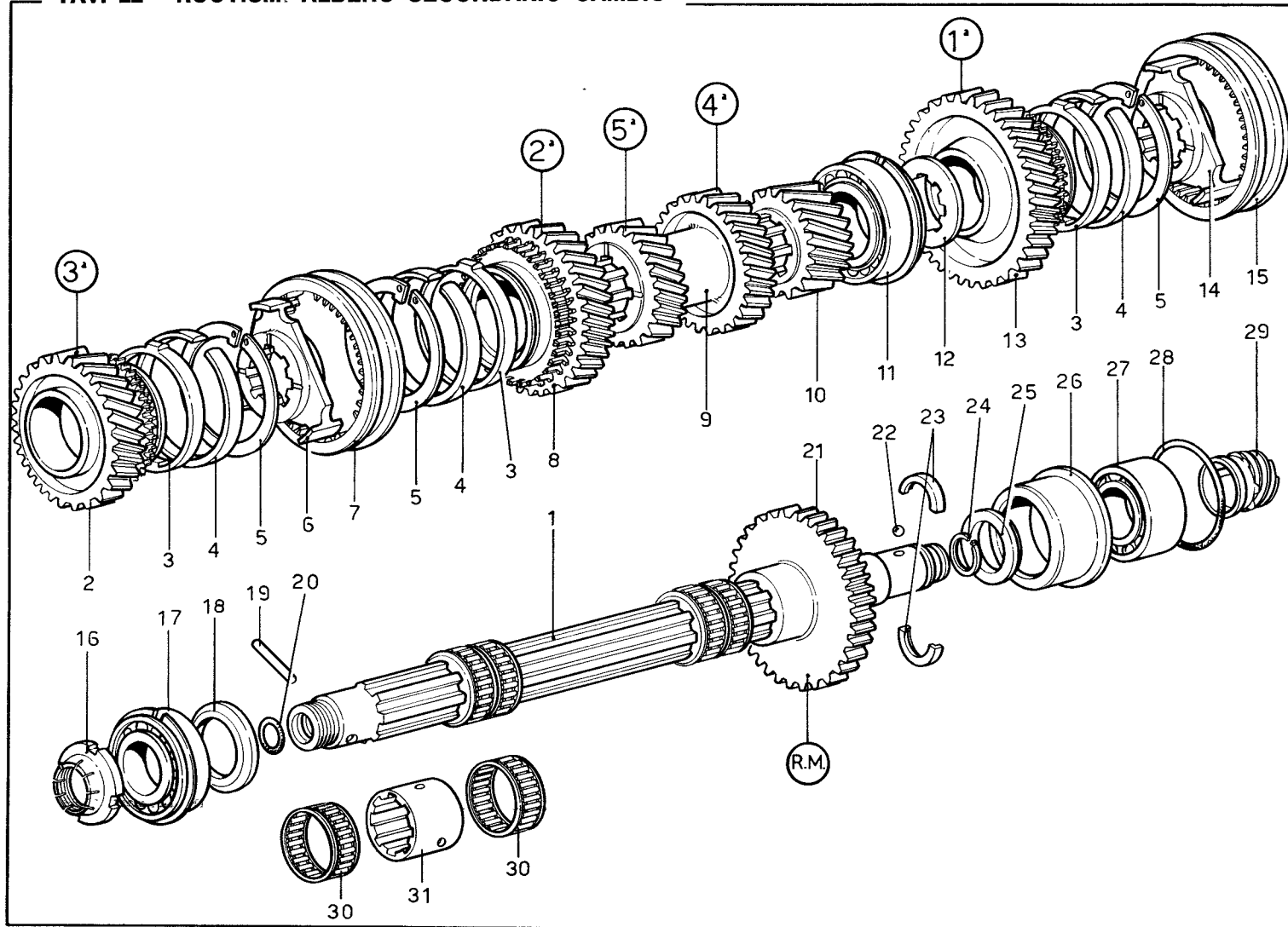
TAV. 21 - RUOTISMI ALBERO PRIMARIO CAMBIO



N. Fig	Matricola	Disegno	DESCRIZIONE	Quantità	Codice Telegrafico
1	607	522446	Albero primario . . . . .	1	15.522446
2	RIV	3DAAPV/32	Cuscinetto esterno (32.65.21)	1	CU. 124
3	607	522742	Ingranaggio 2° e 3° velocità	1	15.522742
4	607	523338	Assieme ingranaggio 5° velocità e anello di trascinamento . . . . .	1	15.523338
—	—	—	—	—	—
5	607	522952	Anello di guida sincronizzatore . . . . .	2	15.522952
—	—	—	—	—	—
6	571	521767	Anello elastico di sincronizzazione 5° e 4° velocità . . . . .	2	15.521767
—	—	—	—	—	—
7	513	53514	Anello di fermo per sincronizzatore . . . . .	2	15.53514
—	—	—	—	—	—
8	607	522460	Nucleo di guida per 4° e 5° velocità . . . . .	1	15.522460
—	—	—	—	—	—
9	607	522457	Manicotto di comando . . .	1	15.522457

N. Fig	Matricola	Disegno	DESCRIZIONE	Quantità	Codice Telegrafico
10	607	523337	Assieme ingranaggio 4° velocità e anello di trascinamento . . . . .	1	15.523337
—	—	—	—	—	—
11	607	522505	Distanziale . . . . .	1	15.522505
12	RIV	4DAAPV	Cuscinetto interno (35-72-23)	1	CU. 121
13	607	522507	Ghiera autobloccante . . .	1	15.522507
14	178	22804	Anello tenuta . . . . .	1	15.22804
15	607	522464	Porta cuscinetto . . . . .	1	15.522464
16	OR	3275	Anello di tenuta . . . . .	1	ST. 081
17	RIV	3AANON/32	Cuscinetto reggispinta (32-65-25) . . . . .	1	CU. 094
—	—	—	—	—	—
18	607	522506	Ghiera autobloccante . . .	1	15.522506
19	INA	K 42/17	Gabbia a rulli per 4° e 5° velocità . . . . .	4	CU. 133
—	Selezione	2 - 4	—	—	—
20	563	521122	Pista a rulli per ingranaggi 4° e 5° velocità . . . . .	2	15.521122
—	—	—	—	—	—

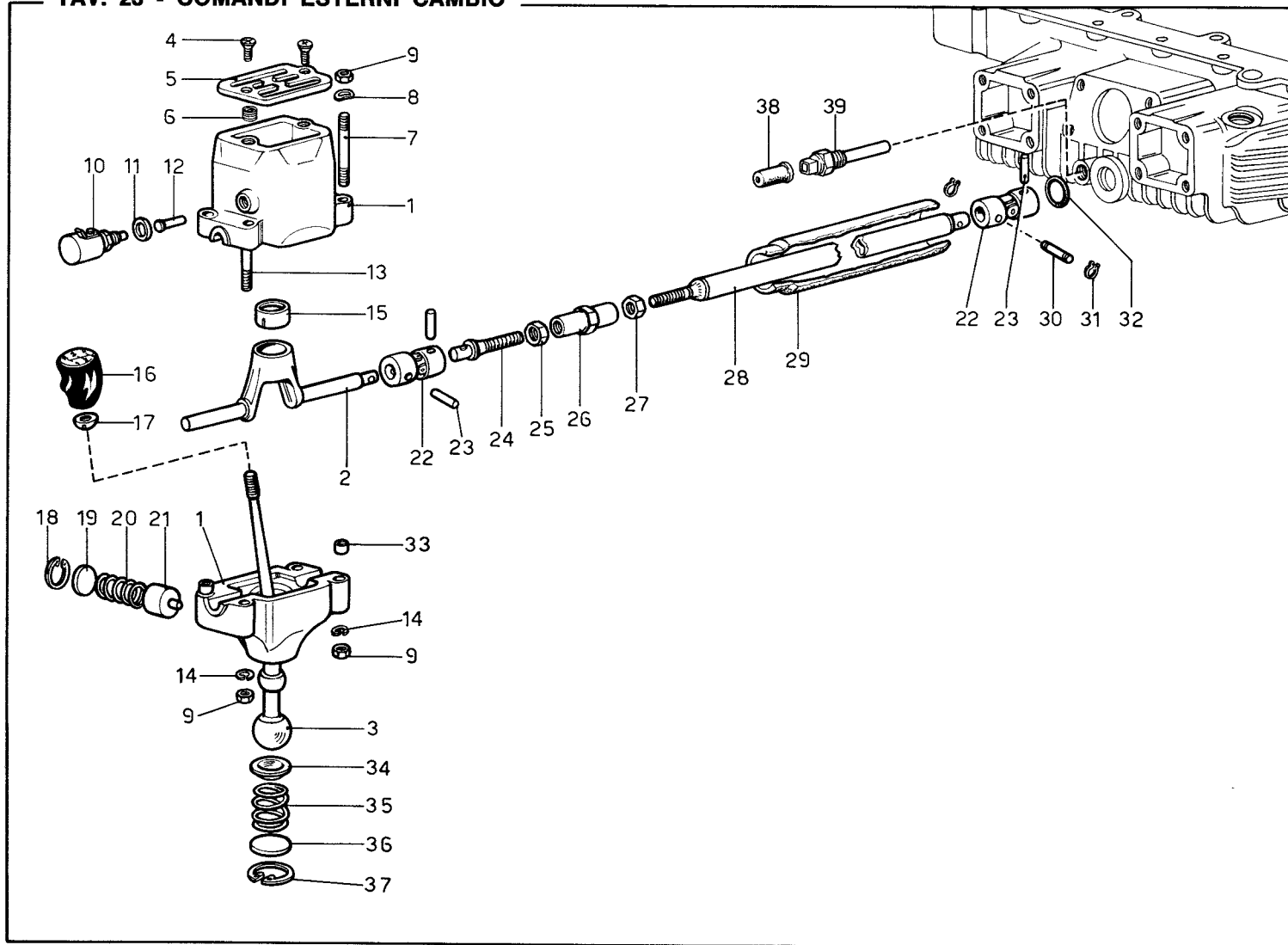
TAV. 22 - RUOTISMI ALBERO SECONDARIO CAMBIO



N. Fig	Matricola	Disegno	DESCRIZIONE	Quantità	Codice Telegrafico	N. Fig	Matricola	Disegno	DESCRIZIONE	Quantità	Codice Telegrafico
1	607	522439	Albero secondario . . . .	1	15.522439	14	607	522458	Nucleo di guida per 1° e R.M.	1	15.522458
2	607	523336	Assieme ingranaggio 3°			15	607	522846	Manicotto di comando		
—	—	—	velocità e anello di			—	—	—	1° velocità . . . . .	1	15.522846
—	—	—	trascinamento . . . .	1	15.523336	16	607	522508	Ghiera autobloccante . . .	1	15.522508
3	607	522952	Anello di guida			17	RIV	4DAAPV	Cuscinetto esterno		
—	—	—	sincronizzatore . . . .	3	15.522952	—	—	—	(35-72-23) . . . . .	1	CU. 121
4	571	521767	Anello elastico di			18	607	522511	Distanziale per ingranaggio		
—	—	—	sincronizzazione 3° - 2°			—	—	—	3° velocità . . . . .	1	15.522511
—	—	—	1° velocità . . . . .	3	15.521767	19	Spirol	N 5x32	Spina di trascinamento . .	1	S. 024
5	513	53514	Anello di fermo per			20	OR	3068	Anello di tenuta . . . . .	1	E. 018
—	—	—	sincronizzatore . . . .	3	15.53514	21	607	522447	Ingranaggio R.M. . . . .	1	15.522447
6	607	522459	Nucleo di guida per 2° e 3°			22	RIV	90152007	Sfera (7/32") . . . . .	1	CU. 134
—	—	—	velocità . . . . .	1	15.522459	23	607	522441	Anello spaccato . . . . .	1	15.522441
7	607	522457	Manicotto di comando . . .	1	15.522457	24	178	22804	Anello di tenuta . . . . .	1	15.22804
8	607	523335	Assieme ingranaggio 2°			25	607	522512	Distanziale tra ingranaggio		
—	—	—	velocità e anello di			—	—	—	retromarcia e cuscinetto .	1	15.522512
—	—	—	trascinamento . . . .	1	15.52335	26	607	522464	Porta cuscinetto . . . . .	1	15.522464
9	607	522746	Ingranaggio sul secondario			27	RIV	3AANOn/32	Cuscinetto reggispinta		
—	—	—	4° e 5° velocità . . . .	1	15.522746	—	—	—	(32-65-25) . . . . .	1	CU. 094
10	607	522691	Pignone comando			28	OR	3275	Anello di tenuta . . . . .	1	E. 077
—	—	—	differenziale . . . . .	1	15.522691	29	607	522747	Vite senza fine per comando		
11	RIV	5DAAPV	Cuscinetto intermedio			—	—	—	conta km. R. 8/15		
—	—	—	(40-80-23) . . . . .	1	CU. 103	—	—	—	(16/58 - 28/24) . . . . .	1	15.522747
12	607	522510	Distanziale tra 1° velocità			30	INA	K 45/17	Gabbia a rulli per		
—	—	—	e cuscinetto . . . . .	1	15.522510	—	Selezione	Z-4	ingranaggi 1° - 2° - 3°		
13	607	523334	Assieme ingranaggio			—	—	—	velocità . . . . .	6	CU. 135
—	—	—	1° velocità e anello di			31	605	522257	Pista rullini per ingranaggi		
—	—	—	trascinamento . . . .	1	15.523334	—	—	—	1° - 2° - 3° velocità . . . .	3	15.522257

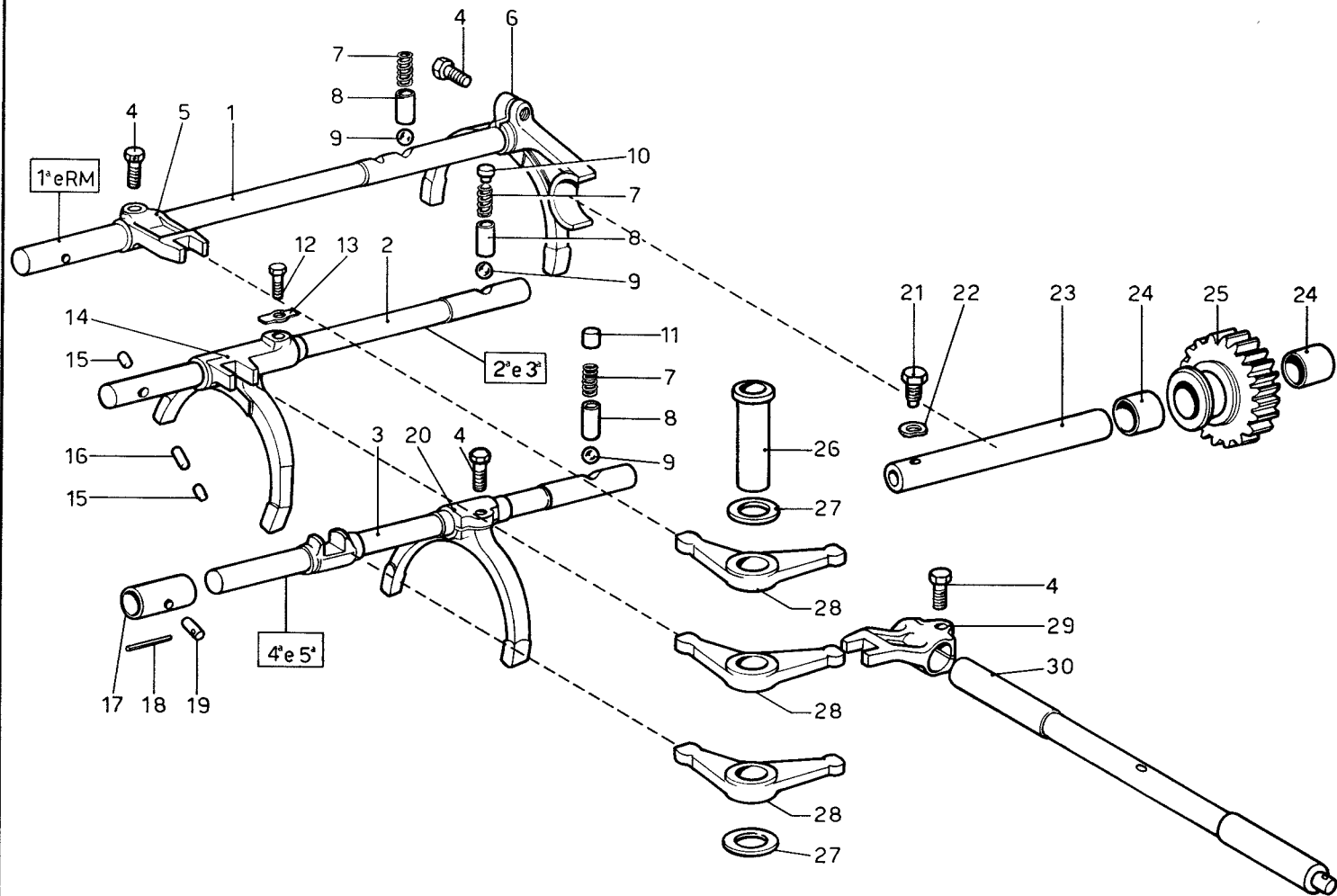


TAV. 23 - COMANDI ESTERNI CAMBIO



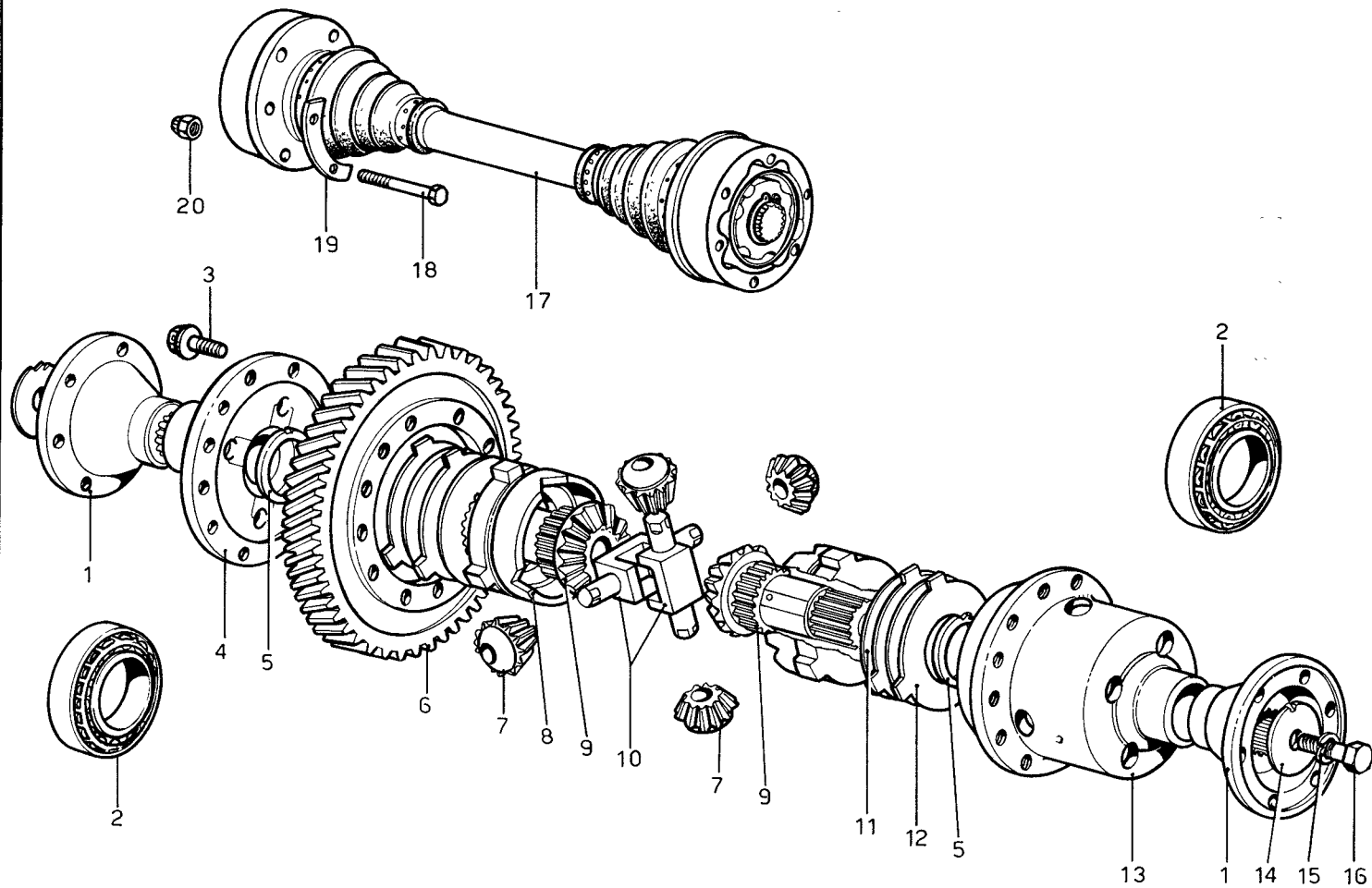
N. Fig.	Matricola	Disegno	DESCRIZIONE	Quantità	Codice Telegrafico	N. Fig.	Matricola	Disegno	DESCRIZIONE	Quantità	Codice Telegrafico
1	607	522445	Assieme scatola comando			21	607	522514	Puntalino . . . . .	1	15.522514
—	607	522444	cambio (scat. inf. e sup.)	1	15.522445	22	563	520187	Giunto . . . . .	2	15.520187
2	607	522469	Perno con sede snodo . . . . .	1	15.522469	23	SPIROL	N 5x26	Spina . . . . .	3	S. 025
3	607	522470	Leva comando cambio . . . . .	1	15.522470	24	607	523075	Perno per giunto . . . . .	1	15.523075
4	SIREA	5x0,8x12 - UNI 274	Vite . . . . .	2	V. 080	25	565 C	0520465	Dado . . . . .	1	15.0520465
5	607	522499	Selettore . . . . .	1	15.522499	26	592	521362	Tirante . . . . .	1	15.521362
6	HELI-COIL	5x0,8x7,5	Boccola . . . . .	2	BC. 029	27	—	12D2	Dado . . . . .	1	D. 052
7	607	522658	Prigioniero . . . . .	2	15.522658	28	607	522484	Tube comando cambio . . . . .	1	15.522484
8	OEB	REO 8	Rondella . . . . .	2	RO. 123	29	607	522722	Soffietto . . . . .	1	15.522722
9	LOBO 8 G	8x1,25-UNI 5588	Dado . . . . .	6	D. 151	30	592	521542	Spina . . . . .	1	15.521542
10	607	522749	Interruttore . . . . .	1	15.522749	31	OEB	AA5e	Seeger per spina . . . . .	2	SE. 118
11	OEB	RC 10	Rondella . . . . .	1	RO. 139	32	OR	3081	Anello di tenuta . . . . .	1	E. 061
12	607	522497	Perno per interruttore . . . . .	1	15.522497	33	—	8GC1	Grano di centraggio . . . . .	2	GR. 054
13	607	522657	Prigioniero . . . . .	2	15.522657	34	607	522517	Fondello inferiore leva . . . . .	1	15.522517
14	OEB	REG 8	Rondella . . . . .	4	RO. 127	35	607	522482	Molla . . . . .	1	15.522482
15	607	522509	Sede sferica . . . . .	1	15.522509	36	607	522516	Dischetto ritegno molla . . . . .	1	15.522516
16	592	522432	Pomello per leva . . . . .	1	15.522432	37	OEB	AA 32 I	Anello seeger . . . . .	1	SE. 100
17	342	53203	Controdado per pomello . . . . .	1	15.53203	38	591	400410	Gommino di protezione . . . . .	1	15.400410
18	OEB	AA23i	Anello seeger . . . . .	1	SE. 119	39	FIAT	41.59.681	Termistore rilievo		
19	607	522515	Dischetto ritegno molla . . . . .	1	15.522515	—	—	—	temperatura olio coppa		
20	607	522483	Molla . . . . .	1	15.522483	—	—	—	motore . . . . .	1	*

TAV. 24 - COMANDI INTERNI CAMBIO



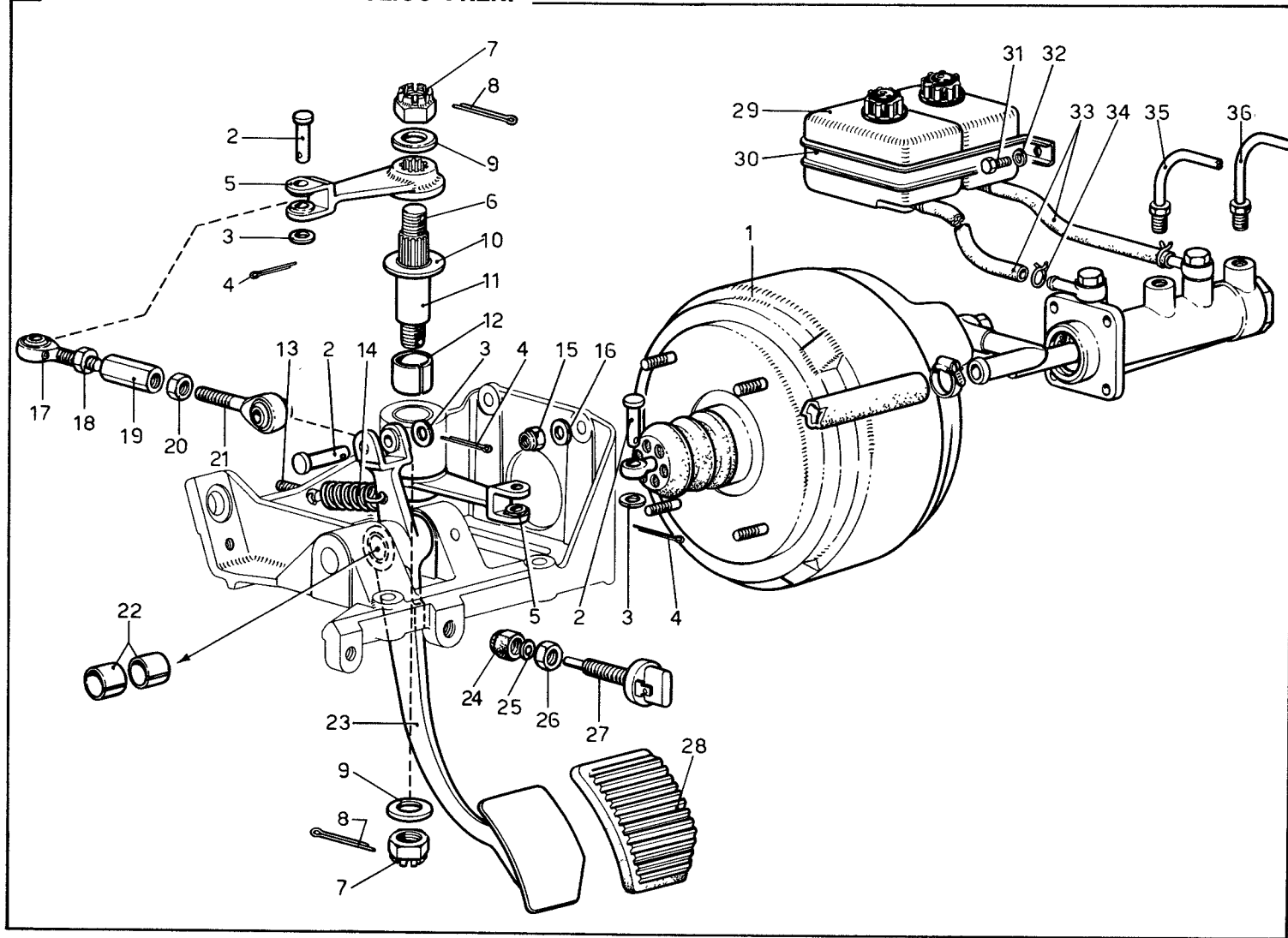
N. Fig	Matricola	Disegno	DESCRIZIONE	Quantità	Codice Telegrafico	N. Fig	Matricola	Disegno	DESCRIZIONE	Quantità	Codice Telegrafico
1	607	522474	Asta comando 1° e R.M.	1	15.522474	16	607	522486	Rullino arresto		
2	607	522442	Asta comando 2° e 3°				—	—	asta centrale . . . . .	1	15.522486
	—	—	velocità . . . . .	1	15.522442	17	607	522436	Bussola . . . . .	1	15.522436
3	607	522475	Asta comando 4° e 5°			18	CONNEX	S 2,5x30	Spina . . . . .	1	S. 021
	—	—	velocità . . . . .	1	15.522475	19	607	522662	Perno fissaggio bussola . . . . .	1	15.522662
4	—	95180	Bullone . . . . .	4	B. 247	20	607	523193	Forcella comando 4° e 5°		
5	607	522467	Levetta comando 1° e R.M.	1	15.522467		—	—	velocità . . . . .	1	15.523193
6	607	522461	Forcella per asta comando			21	563	520709	Bullone . . . . .	1	15.520709
	—	—	1° e R.M. . . . .	1	15.522461	22	OEB	REO 8	Rondella . . . . .	1	RO. 123
7	508 B	53684	Molla . . . . .	3	15.53684	23	607	522440	Perno per ingranaggio		
8	342	53123	Boccola sulla scatola				—	—	folle e R.M. . . . .	1	15.522440
	—	—	cambio per molla			24	TRIONE	1815M-MB1815	Boccola per ingranaggio	2	BC. 027
	—	—	posizione leve . . . . .	3	15.53123	25	607	522448	Ingranaggio folle		
9	RIV	90.142.010	Sfera (Ø 5/16") . . . . .	3	CU. 077		—	—	retro marcia . . . . .	1	15.522448
10	607	522488	Distanziale . . . . .	1	15.522488	26	607	522466	Perno per bilancieri interni	1	15.522466
11	607	522489	Distanziale . . . . .	1	15.522489	27	607	522518	Distanziale . . . . .	2	15.522518
12	—	92763	Bullone . . . . .	1	B. 296	28	607	522465	Bilanciere interno		
13	—	92692	Piastrina di sicurezza . . . . .	1	RO. 045		—	—	per comando cambio . . . . .	3	15.522465
14	607	523192	Forcella comando 2° e 3°			29	607	522468	Levetta comando aste		
	—	—	velocità . . . . .	1	15.523192		—	—	cambio . . . . .	1	15.522468
15	607	522487	Rullino arresto			30	607	522498	Albero per leva interna		
	—	—	aste esterne . . . . .	2	15.522487		—	—	comando cambio . . . . .	1	15.522498

TAV. 25 - DIFFERENZIALE E SEMIASSI



N. Fig	Matricola	Disegno	DESCRIZIONE	Quantità	Codice Telegrafico	N. Fig	Matricola	Disegno	DESCRIZIONE	Quantità	Codice Telegrafico
—	<b>607</b>	<b>580387</b>	Differenziale autobloccante a lamelle	1	<b>15.580387</b>	<b>10</b>	Z.F. 4061.306.024		Perni per satelliti . . . .	<b>2</b>	—
<b>1</b>	<b>607</b>	<b>580398</b>	Flangia sul differenziale per attacco semiassi . . . .	<b>2</b>	<b>15.580398</b>	<b>11</b>	Z.F. 4061.306.013		Lamelle interne . . . .	<b>4</b>	—
<b>2</b>	<b>TIMKEN</b>	<b>368A - 362A</b>	Cuscinetto supporto scatola differenziale . . . .	<b>2</b>	<b>CU. 057</b>	<b>12</b>	Z.F. 4061.306.021		Lamelle esterne . . . .	<b>2</b>	—
	oppure	RIV 14240					Z.F. 4061.306.081		Lamelle esterne ondulate . . . .	<b>2</b>	—
<b>3</b>	Z.F. 0736.020.010		Vite fissaggio corona . . . .	<b>12</b>	—	<b>13</b>	Z.F. 4061.206.004		Scatola del differenziale . . . .	<b>1</b>	—
<b>4</b>	Z.F. 4061.306.034		Coperchio scatola . . . .	<b>1</b>	—	<b>14</b>	Z.F. 0730.000.784		Rondella di arresto . . . .	<b>2</b>	—
<b>5</b>	Z.F. 0730.101.038		Anello di centraggio . . . .	<b>2</b>	—	<b>15</b>	Z.F. 0630.305.501		Rondella elastica . . . .	<b>2</b>	—
<b>6</b>	<b>607</b>	<b>580462</b>	Corona sul differenziale (R=16/58) . . . .	<b>1</b>	<b>15.580462</b>	<b>16</b>	Z.F. 0636.020.143		Vite fissaggio flange . . . .	<b>2</b>	—
<b>7</b>	Z.F. 4061.306.016		Satellite . . . .	<b>4</b>	—	<b>17</b>	<b>607</b>	<b>580386</b>	Semiassse « LOBRO » . . . .	<b>2</b>	<b>15.580386</b>
<b>8</b>	Z.F. 4061.306.022		Anello di pressione . . . .	<b>2</b>	—		Lobro N. 0.153.15.01.02.893				—
<b>9</b>	Z.F. 4061.306.035		Planetario . . . .	<b>2</b>	—	<b>18</b>	<b>LOBO 8GM</b>	<b>10x65-UNI-5738</b>	Bullone fissaggio semiassse alla flangia . . . .	<b>12</b>	<b>D. 189</b>
						<b>19</b>	<b>591</b>	<b>580553</b>	Piastrina . . . .	<b>6</b>	<b>15.580553</b>
						<b>20</b>	<b>US/NHT 70</b>	<b>10 x 1,25</b>	Dado . . . .	<b>12</b>	<b>D. 158</b>

TAV. 26 - COMANDO IDRAULICO FRENI

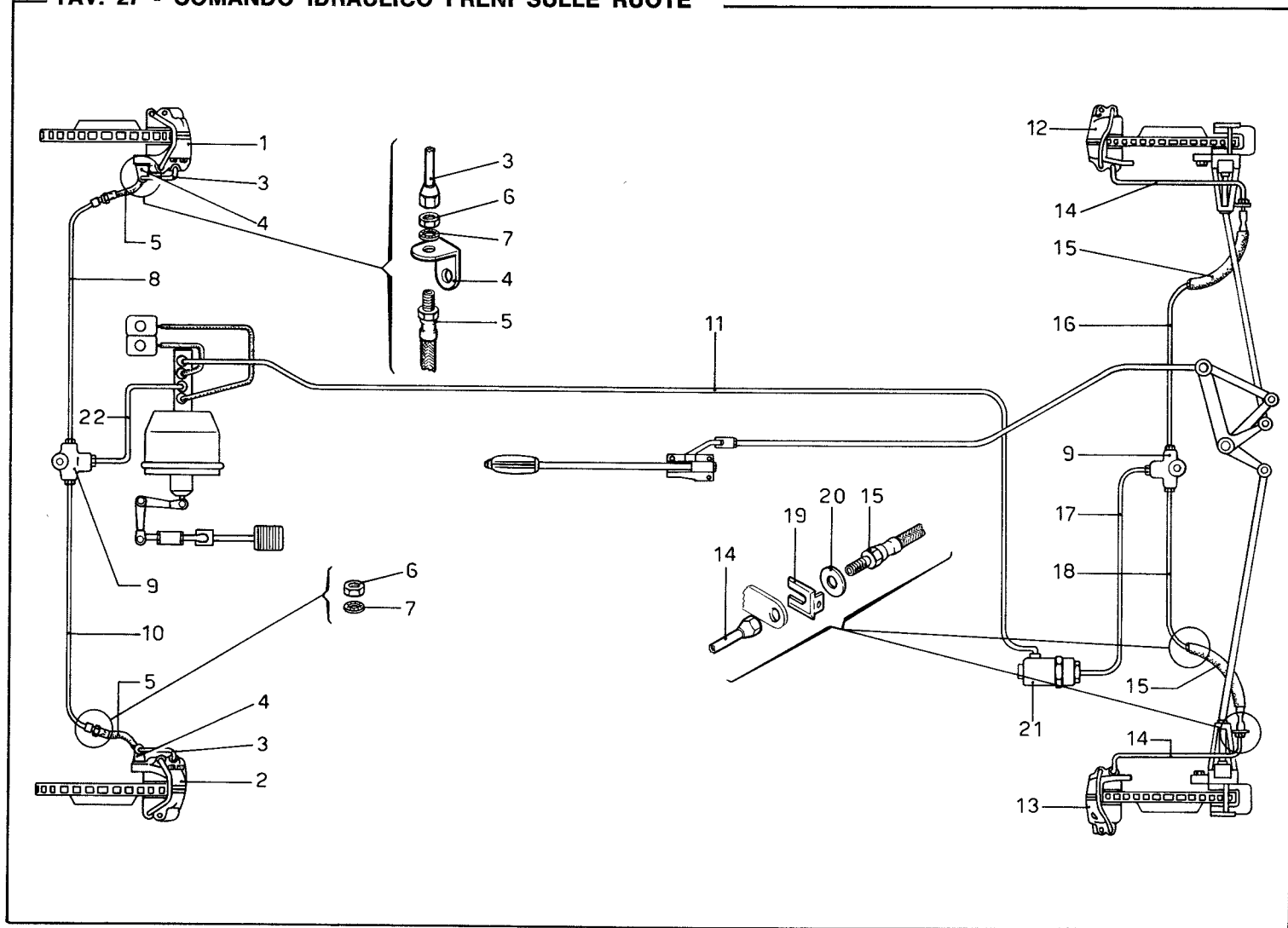


N. Fig	Matricola	Disegno	DESCRIZIONE	Quantità	Codice Telegrafico
1	Master-VAC	14-05920	Servofreno Bonaldi . . .	1	A. 506
2	607	660723	Perno . . . . .	3	15.660723
3	—	10 R 2	Rondella . . . . .	3	RO. 024
4	1.8 x 20	C 1	Copiglia . . . . .	3	C. 003
5	607	660719	Leva . . . . .	2	15.660719
6	607	660720	Perno per leva . . . . .	1	15.660720
7	—	95309	Dado . . . . .	2	D. 174
8	2.7 x 28	C 1	Copiglia . . . . .	2	C. 009
9	607	660724	Rondella . . . . .	2	15.660724
10	607	660727	Rondella di rasamento . . . . .	1	15.660727
11	607	660725	Distanziale . . . . .	1	15.660725
12	607	660722	Boccola . . . . .	2	15.660722
—	—	—	(Trione MB 2420 DU) . . . . .	2	15.660722
13	—	94969	Perno . . . . .	1	P. 100
14	571	660343	Molla richiamo pedale . . . . .	1	15.660343
15	US/B70	208 MA	Dado . . . . .	4	D. 191
16	OEB	RC 8	Rondella . . . . .	4	RO. 156
17	UNIBAL	SMG 10	Cuscinetto sferico . . . . .	1	CU. 114
18	LOBO 8 G	M10x1,5 UNI 5588	Controdado . . . . .	1	D. 184
19	599	660547	Registro . . . . .	1	15.660547
20	—	95250	Controdado (filetto sinistro) . . . . .	1	D. 210

N. Fig	Matricola	Disegno	DESCRIZIONE	Quantità	Codice Telegrafico
21	UNIBAL	SMLG 10	Cuscinetto sferico (filetto sinistro) . . . . .	1	CU. 129
—	—	—	Boccola . . . . .	2	15.660728
22	607	660728	(Trione MB 2015 DU) . . . . .	2	15.660728
—	—	—	Leva freno . . . . .	1	15.660716
23	607	660716	Dado gommatto . . . . .	1	15.660523
24	592	660523	(FIAT 4032794) . . . . .	1	15.660523
—	—	—	Rosetta (FIAT 1/26052/70) . . . . .	1	15.660525
25	592	660524	Dado (FIAT 1/07912/11) . . . . .	1	15.660524
26	592	660522	Interruttore (40067916) . . . . .	1	15.660522
27	592	660522	Gomma protezione pedale . . . . .	1	15.660737
28	591	660737	Vaschetta olio per freni . . . . .	2	*
29	FIAT	4099978	Supporto vaschette . . . . .	1	15.660687
30	591	660687	Bullone . . . . .	2	B. 286
31	LOBO 8 G	M6x14-UNI-5739	Rondella . . . . .	2	RO. 013
32	—	6 R 4	Tube gomma (mm. 1100) . . . . .	1	TE. 122
33	—	95388	Molla stringitubo . . . . .	4	M. 003
34	—	94951	Tubetto dal servofreno . . . . .	1	15.680610
35	607	680610	al 3 vie anteriore . . . . .	1	15.680610
—	—	—	Tubetto dal servofreno . . . . .	1	15.680614
36	607	680614	al depressore . . . . .	1	15.680614
—	—	—			



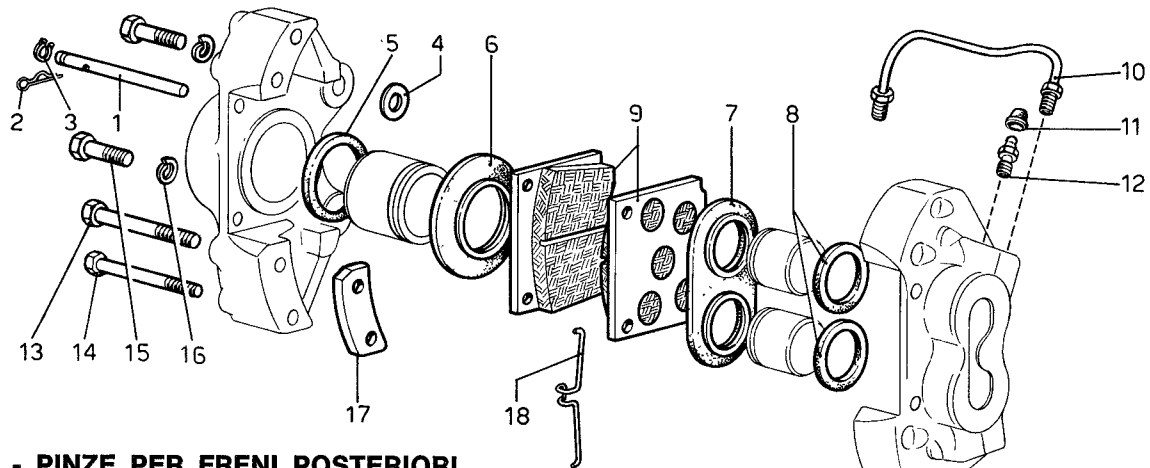
TAV. 27 - COMANDO IDRAULICO FRENI SULLE RUOTE



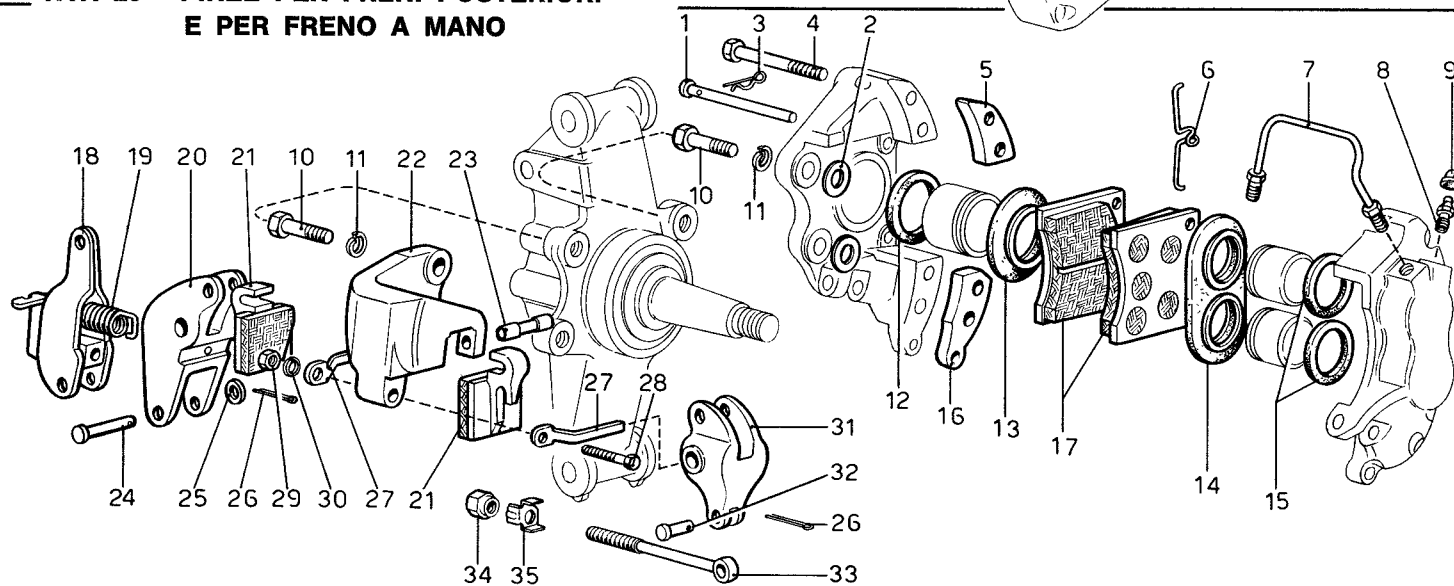
N. Fig.	Matricola	Disegno	DESCRIZIONE	Quantità	Codice Telegrafico
1	FIAT	4162650	Pinza freno anteriore D.	1	*
2	FIAT	4162651	Pinza freno anteriore S.	1	*
3	607	680613	Tubetto dal flessibile al caliper anteriore . . .	2	15.680613
4	563	680145	Squadretta sostegno flessibile . . . . .	2	15.680145
5	GIRLING	64047362	Tubo flessibile D. e S. .	2	A. 388
6	—	94685	Dado . . . . .	4	D. 202
7	GIRLING	64140087	Rondella . . . . .	4	RO. 169
8	607	680611	Tubetto destro . . . . .	1	15.680611
9	FIAT	4077589	Raccordo a tre vie . . .	2	*
10	607	680612	Tubetto sinistro . . . . .	1	15.680612
11	607	680614	Tubetto dal servofreno al depressore . . . . .	1	15.680614
12	FIAT	4117789	Pinza freno posteriore D.	1	*
13	FIAT	4162663	Pinza freno posteriore S.	1	*

N. Fig.	Matricola	Disegno	DESCRIZIONE	Quantità	Codice Telegrafico
14	607	680618	Tubetto dal flessibile alla pinza posteriore . . . . .	2	15.680618
15	FIAT	4170331	Tubo flessibile D. e S. . .	2	*
16	607	680617	Tubetto dal tre vie al flessibile posteriore destro	1	15.680617
17	607	680615	Tubetto dal depressore al tre vie . . . . .	1	15.680615
18	607	680616	Tubetto dal tre vie al flessibile posteriore sinistro . . . . .	1	15.680616
19	FIAT	994922	Cavallotto per tubo flessibile	4	*
20	—	10 R 2	Rondella . . . . .	2	RO. 024
21	BONALDI	1406149	Depressore per freni posteriori . . . . .	1	A. 391
22	607	680610	Tubetto dal servofreno ai 3 vie anteriore . . . . .	1	15.680610

**TAV. 28 - PINZE PER FRENI ANTERIORI**



**TAV. 28 - PINZE PER FRENI POSTERIORI  
E PER FRENO A MANO**

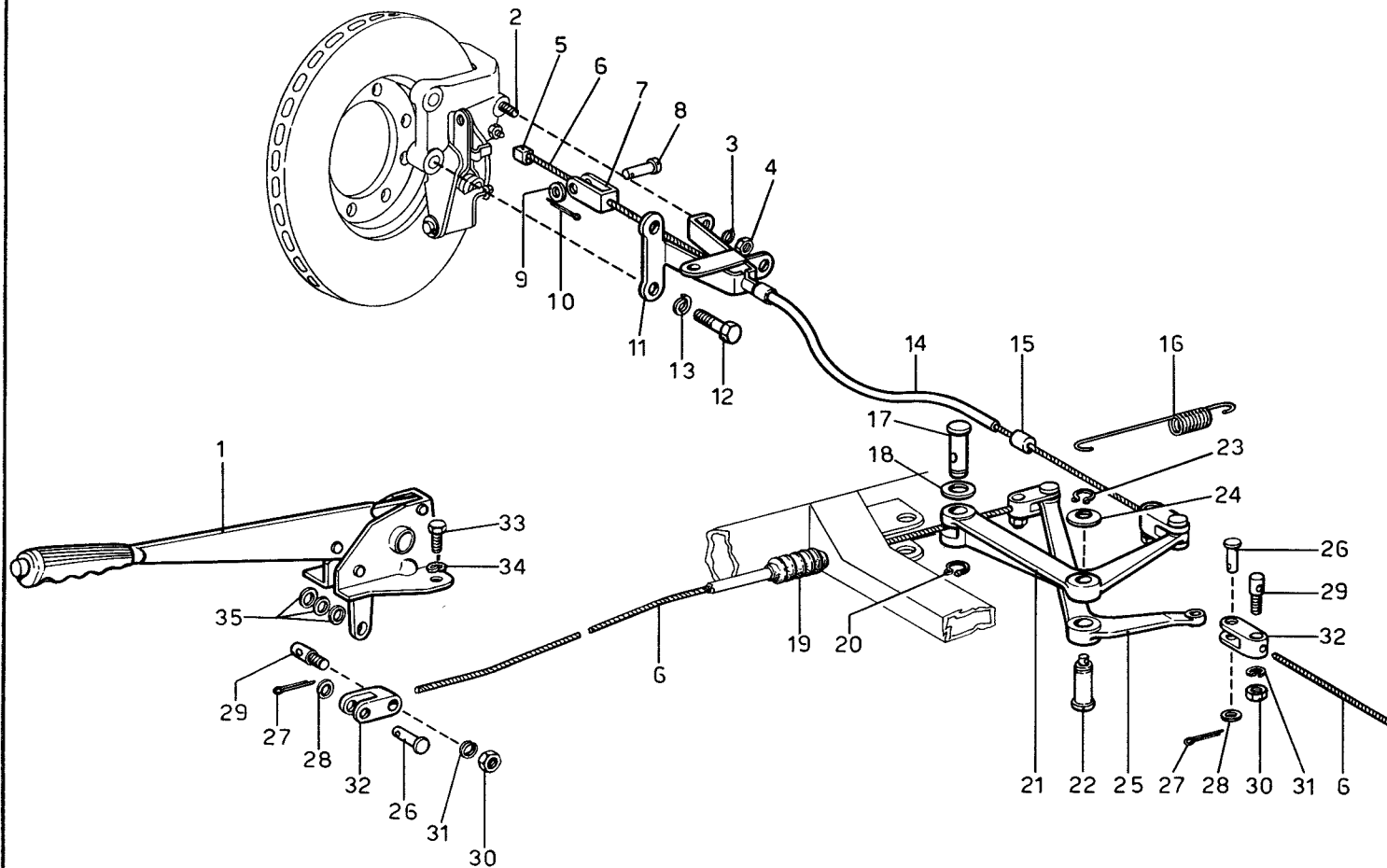


N. Fig.	Matricola	Disegno	DESCRIZIONE	Quantità	Codice Telegrafico	N. Fig.	Matricola	Disegno	DESCRIZIONE	Quantità	Codice Telegrafico
<b>PINZE PER FRENI ANTERIORI</b>											
—	FIAT	4162650	Pinza freno anteriore D.	1	*	—	FIAT	4162656	Tubo sinistro . . . . .	1	*
—	FIAT	4162651	Pinza freno anteriore S.	1	*	11	FIAT	4097367	Cappuccio parapolvere . . . . .	2	*
1	607	680653	Spina . . . . .	4	15.680653	12	FIAT	4071542	Vite di spurgo . . . . .	2	*
2	FIAT	4083543	Copiglia . . . . .	4	*	13	FIAT	4162653	Bullone . . . . .	4	*
3	OEB	AA6e	Seeger per spina . . . . .	4	SE. 129	14	FIAT	4162654	Bullone . . . . .	4	*
4	—	94697	Rondella di rasamento . . . . .	4	RO. 072	15	607	680429	Bullone fissaggio pinza al fuso a snodo . . . . .	4	15.680429
—	FIAT	902333	Corredo composto dalle figure 6,7,8 . . . . .	—	*	16	OEB	REG 12	Rondella elastica . . . . .	4	RO. 133
9	FIAT	165012	Pastiglie per pinza . . . . .	—	*	17	FIAT	4162659	Piastrina . . . . .	4	*
—	114 BS	100	anteriore . . . . .	4	*	18	FIAT	4085583	Molletta . . . . .	4	*
10	FIAT	4162655	Tubo destro . . . . .	1	*						

## PINZE PER FRENI POSTERIORI E PER FRENO A MANO

—	FIAT	4117789	Pinza completa D. (posteriore) . . . . .	1	*	18	FIAT	4071703	Leva completa . . . . .	2	*
—	—	—				19	FIAT	4089638	Molla . . . . .	2	*
—	FIAT	4162663	Pinza completa S. (posteriore) . . . . .	1	*	20	FIAT	4149858	Leva interna . . . . .	2	*
1	FIAT	—	Spina . . . . .	4	*	21	FIAT	—	Pastiglie per pinza per freno a mano . . . . .	4	*
2	—	94697	Rondella di rasamento . . . . .	4	RO. 072	22	607	680432	Pinza destra freno a mano . . . . .	1	15.680432
3	FIAT	4083563	Copiglia . . . . .	4	*	—	607	680433	Pinza sinistra freno a mano . . . . .	1	15.680433
4	FIAT	4162654	Vite . . . . .	8	*	23	FIAT	4071700	Perno . . . . .	2	*
5	FIAT	4162699	Piastrina . . . . .	2	*	24	FIAT	4149861	Perno . . . . .	2	*
6	FIAT	4143970	Molletta . . . . .	4	*	25	FIAT	4071718	Rondella . . . . .	2	*
7	FIAT	4162665	Tubo destro . . . . .	1	*	26	FIAT	10795101	Copiglia . . . . .	2	*
—	FIAT	4162666	Tubo sinistro . . . . .	1	*	27	FIAT	4071712	Staffetta . . . . .	4	*
8	FIAT	4071542	Vite di spurgo . . . . .	2	*	28	FIAT	10978521	Bullone . . . . .	2	*
9	FIAT	4097367	Cappuccio parapolvere . . . . .	2	*	29	FIAT	15896411	Dado . . . . .	2	*
10	607	680429	Bullone fissaggio pinza . . . . .	8	15.680429	30	FIAT	11195470	Rondella . . . . .	2	*
11	OEB	REG 12	Rondella elastica . . . . .	8	RO. 133	31	FIAT	4071698	Leva esterna . . . . .	2	*
—	FIAT	902334	Corredo composto dalle figure 12, 13, 14, 15. . . . .	—	—	32	FIAT	4071716	Perno . . . . .	2	*
16	FIAT	4162670	Piastrina . . . . .	2	*	33	FIAT	4162671	Tirante . . . . .	2	*
17	FIAT	1/65/212	Pastiglie per pinza posteriore . . . . .	4	*	34	FIAT	4132083	Dado registro . . . . .	2	*
—	114BS100	—				35	FIAT	4132082	Arresto . . . . .	2	*

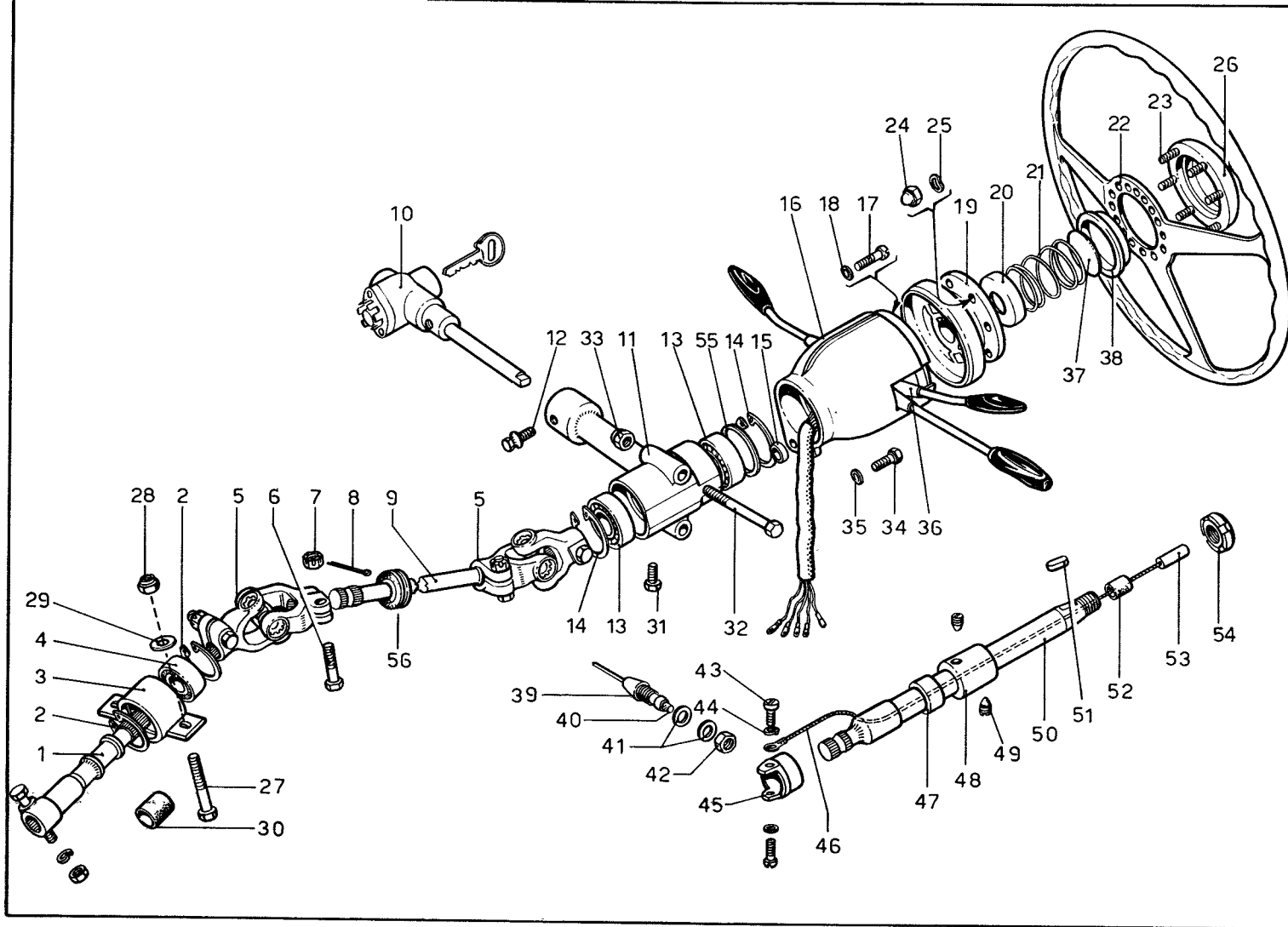
TAV. 29 - COMANDO A MANO FRENI



N. Fig	Matricola	Disegno	DESCRIZIONE	Quantità	Codice Telegrafico
1	607	680460	Leva comando	1	15.680460
—	—	—	freno a mano . . . . .	—	—
2	6 x 10	P 1	Prigioniero . . . . .	2	P. 005
3	OEB	REG. 6	Rondella . . . . .	2	RO. 128
4	LOBO 8G	6x1 UNI 5588	Dado . . . . .	2	D. 143
5	571	680022	Niples per cavo . . . . .	2	15.680022
6	607	680478	Cavo metallico mt. 2,5 . . . . .	1	15.680478
7	513	69155	Forcellino . . . . .	2	15.69155
8	—	94626	Perno per forcellino . . . . .	2	A. 383
9	—	8 R 2	Rondella . . . . .	2	RO. 019
10	1.8 x 20	C 1	Copiglia . . . . .	2	C. 030
11	607	680434-D	Staffa per estermità cavo	1	15.680434D
—	607	680435-S	bowden . . . . .	1	15.680435S
12	607	680429	Bullone fissaggio pinza . . . . .	—	15.680429
13	OEB	REG 12	Rondella elastica . . . . .	—	RO. 133
14	—	92939	Guaina flessibile mm 720 . . . . .	1	TE. 024
15	—	94886	Ghiera per guaina . . . . .	4	G. 027
16	607	680474	Molla sostegno rinvio . . . . .	1	15.680474
17	607	680472	Perno per bilanciere . . . . .	1	15.680472

N. Fig	Matricola	Disegno	DESCRIZIONE	Quantità	Codice Telegrafico
18	607	680470	Rondella . . . . .	1	15.680470
19	591	500551	Soffietto protezione cavo . . . . .	1	15.500551
20	OEB	AA 16 e	Seeger . . . . .	1	SE. 130
21	607	680469	Bilanciere . . . . .	1	15.680469
22	607	680473	Perno per bilanciere . . . . .	1	15.680473
23	OEB	AA 14 e	Seeger . . . . .	1	SE. 096
24	OEB	DES 14	Disco elastico di sicurezza . . . . .	1	A. 385
25	607	680471	Leva rinvio . . . . .	1	15.680471
26	607	680476	Perno per leve . . . . .	4	15.680476
27	1.8 x 20	C 1	Copiglia . . . . .	4	C. 030
28	—	8 R 1	Rondella . . . . .	4	RO. 018
29	607	680477	Tamburello arresto fune . . . . .	4	15.680477
30	LOBO 8 G	8x1 UNI 5588	Dado . . . . .	4	D. 173
31	OEB	REG 8	Rondella . . . . .	4	RO. 127
32	607	680475	Forcellino per fune . . . . .	4	15.680475
33	LOBO 8GM	8x14-UNI 5739	Bullone . . . . .	3	B. 304
34	OEB	REG. 8	Rondella . . . . .	3	RO. 127
35	—	8 R 2	Rondella . . . . .	3	RO. 019

TAV. 30 - COMANDO STERZO



N. Fig.	Matricola	Disegno	DESCRIZIONE	Quantità	Codice Telegrafico
1	607	740357	Estensione pignone scatola guida	1	15.740357
2	OEB	AA 47 i	Anello elastico	2	SE. 126
3	607	740285	Supporto	1	15.740285
4	RIV	AJL 20	Cuscinetto	1	CU. 123
5	Z.F.	7315.410.111	Giunto snodo	2	A. 263
6	Z.F.	7470030-143	Bullone per snodo	4	—
7	Z.F.	0770-024-001	Dado (10x1,25)	4	—
8	1,8x22	C1	Copiglia	4	C. 004
9	607	740283	Albero guida	1	15.740283
10	592	740194	Corpo antifurto	1	15.740194
11	592	740231	Supporto tubo guida	1	15.740231
12	Neiman2CO	A 0649	Bullone bloccaggio corpo antifurto	1	B. 289
13	RIV	2 APPL 25	Cuscinetto	2	CU. 122
14	OEB	AA 52 i	Anello elastico	2	SE. 101
15	607	740291	Distanziale	1	15.740291
16	607	400401	Canotto porta commutatore	1	15.400401
17	OEB	3 VR 5x22	Vite	2	V. 023
18	—	5 R 3	Rondella	2	RO. 007
19	571	740075	Mozzo volante	1	15.740075
20	125	74176	Scodellino tenuta pulsante	1	15.74176
21	508 C	75051	Molla	1	15.75051
22	607	740321	Volante guida Ø 380	1	15.740321
23	—	6x16 P1	Prigioniero	6	P. 010
24	U.S.M.NCM	70/106/MA	Dado	6	D. 118
25	—	6 R 3	Rondella	6	RO. 012
26	200	74163	Coperchio mozzo volante	1	15.74163
27	LOBO 8 G	M8 x 60 UNI 5738	Bullone	2	B. 288
28	USM	N 70/108 MB	Dado	2	D. 121

N. Fig.	Matricola	Disegno	DESCRIZIONE	Quantità	Codice Telegrafico
29	OEB	RPN 9	Rondella	2	RO. 146
30	607	740358	Listello elastico per cuscinetto	1	15.740358
31	LOBO 8 G	M6 x10 UNI 5739	Bullone	1	B. 293
32	LOBO 8 G	M8 x80 UNI 5738	Bullone	2	B. 294
33	USM	N 70/108 MB	Dado	2	D. 121
34	LOBO 8 G	M6 x 18 UNI 5739	Bullone	1	B. 295
35	—	6 R 5	Rondella	1	RO. 014
36	607	740319	Complessivo deviosgancio	1	15.740319
37	508 C	75094	Contatto sul pulsante avvisatore	1	15.75094
38	607	740302	Pulsante per avvisatore	1	15.740302
39	538 U	740001	Contatto per avvisatore	1	15.740001
40	ELETTROCARBONIUM		Carboncino e molla	1	M. 005
41	—	94828	Rondella	2	RO. 095
42	—	94829	Dado	1	D. 124
43	OEB	4 VR 4x12	Vite	1	V. 009
44	—	4 R4	Rondella	1	RO. 005
45	508 D	75110	Contatto per avvisatore	1	15.75110
46	—	—	Cavo corrente	1	—
47	607	740284	Distanziale	1	15.740284
48	592	740197	Canotto	1	15.740197
49	—	94835	Grano	2	GR. 038
50	607	740282	Estremità tubo guida	1	15.740282
51	—	94628	Chiavetta	1	L. 008
52	125	74190	Anello	1	15.74190
53	563	740121	Boccola estremità cavo	1	15.740121
54	USM	GUA 22 MC	Ghiera autobloccante	1	G. 026
55	591	740333	Rondella rasamento	1	15.740333
56	607	740395	Anello di tenuta	1	15.740395

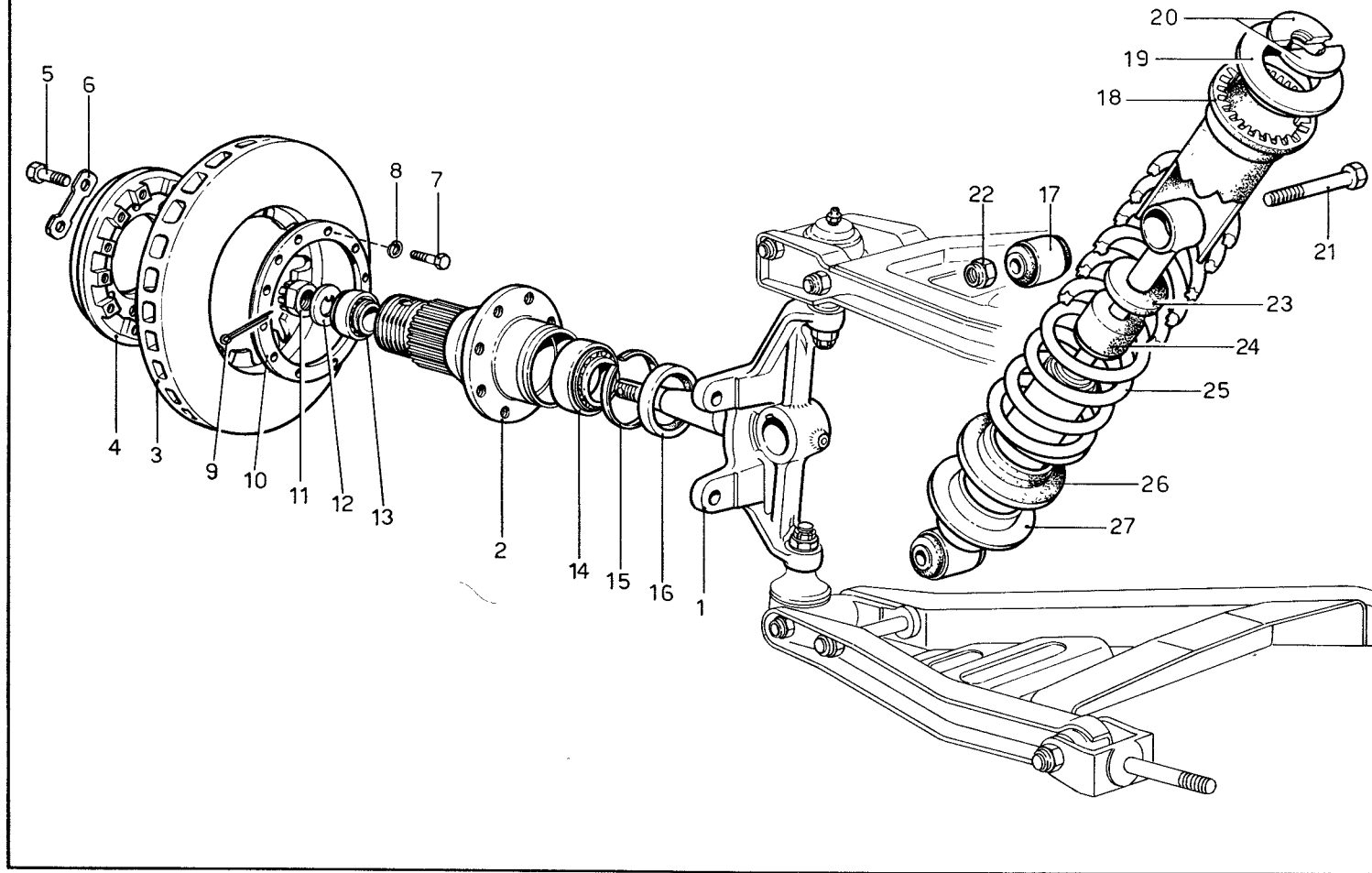




N. Fig.	Matricola	Disegno	DESCRIZIONE	Quantità	Codice Telegrafico
1	607	740259	Scatola guida . . . . .	1	15.740259
2	607	740353	Supporto scatola guida . . . . .	2	15.740353
3	607	760119	Leva destra . . . . .	1	15.760119
4	607	760120	Leva sinistra . . . . .	1	15.760120
5	—	95208	Dado . . . . .	2	D. 187
6	125	92302	Rondella . . . . .	2	15.92302
7	3,7x45	C1	Copiglia . . . . .	2	C. 025
8	—	94629	Chiavetta . . . . .	2	L. 009
9	—	—	Perno sferico . . . . .	—	—
10	—	—	Dado per perno sferico . . . . .	—	—
11	—	—	Dado . . . . .	—	—
12	607	740361	Distanziale elastico . . . . .	2	15.740361

N. Fig.	Matricola	Disegno	DESCRIZIONE	Quantità	Codice Telegrafico
13	OEB	20 AAI	Anello seeger . . . . .	4	SE. 105
14	SAGA	81182/1692	Snodo elastico . . . . .	4	A. 265
15	607	740355	Colonna . . . . .	4	15.740355
16	US/N70	108 MA	Dado . . . . .	8	D. 186
17	—	8 R 1	Rondella . . . . .	4	RO. 018
18	607	740360	Distanziale elastico . . . . .	4	15.740360
19	607	740356	Distanziale . . . . .	4	15.740356
20	—	8x35 P 5	Prigioniero . . . . .	4	P. 161
21	—	8 R 2	Rondella . . . . .	4	RO. 019
22	US/N70	108 MA	Dado . . . . .	4	D. 168
23	—	—	Soffietto protezione . . . . .	2	—

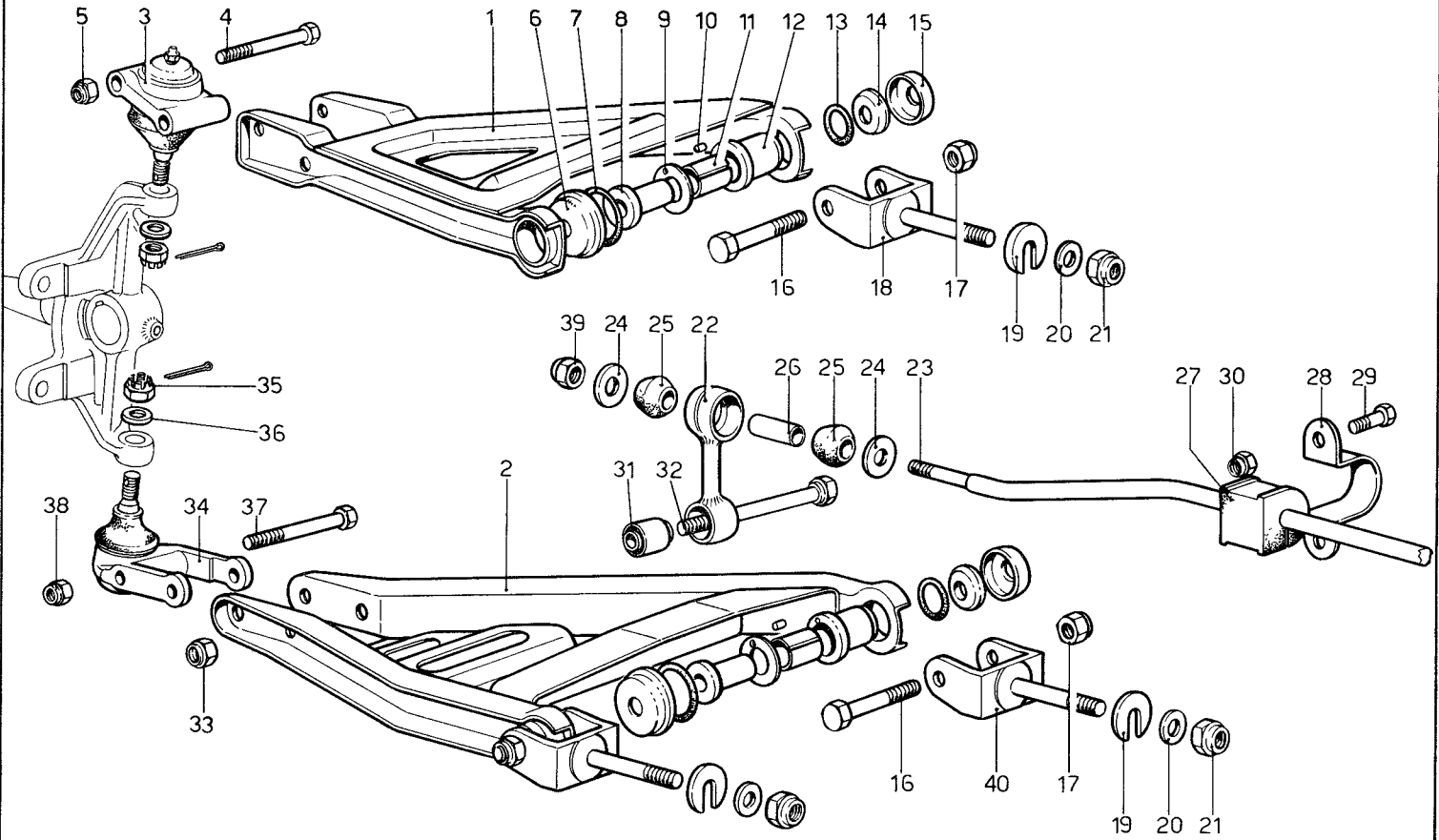
TAV. 32 - SOSPENSIONE ANTERIORE - AMMORTIZZATORE



N. Fig.	Matricola	Disegno	DESCRIZIONE	Quantità	Codice Telegrafico
1	607	640837	Fuso a snodo D. . . . .	1	15.640837
—	607	640838	Fuso a snodo S. . . . .	1	15.640838
2	607	700456	Mozzo destro		
—	—	—	(FIAT 4149523 D) . . . . .	1	15.700456
—	607	700457	Mozzo sinistro		
—	—	—	(FIAT 4149524 S) . . . . .	1	15.700457
3	607	680627	Disco freno . . . . .	2	15.680627
4	607	680535	Campana per dischi freni . . . . .	2	15.680535
5	FIAT	4149836	Bullone . . . . .	16	*
6	FIAT	4149837	Piastrina . . . . .	8	*
7	LOBO 8 G	M5x16UNI5739	Bullone . . . . .	24	B. 287
8	OEB	REG 5	Rondella . . . . .	24	RO. 124
9	3,7x35	C1	Copiglia . . . . .	2	C. 019
10	607	680536	Flangia . . . . .	2	15.680536
11	FIAT	1/07246/21	Dado destro . . . . .	1	*
—	FIAT	1/16380/21	Dado sinistro . . . . .	1	*

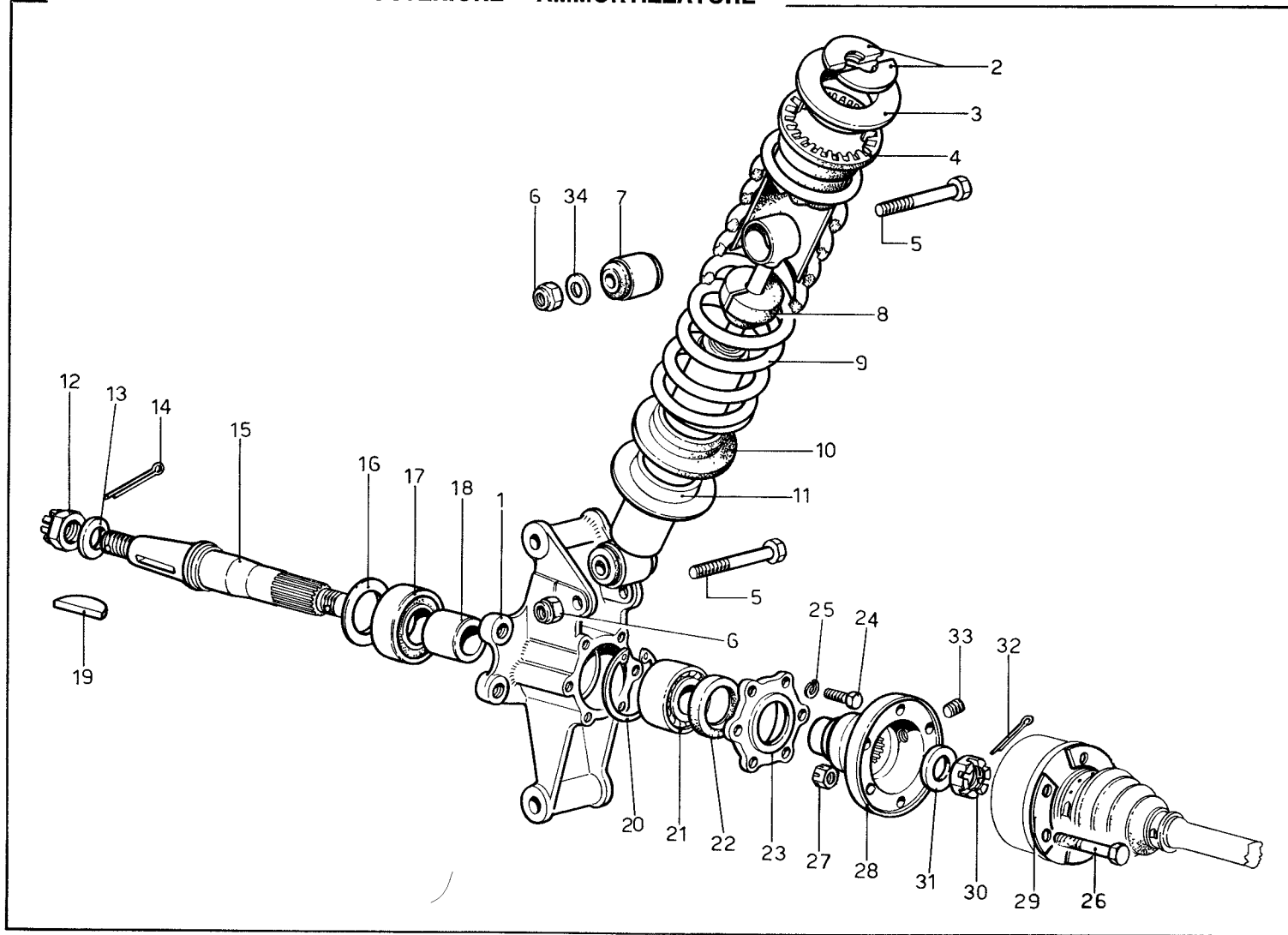
N. Fig.	Matricola	Disegno	DESCRIZIONE	Quantità	Codice Telegrafico
12	FIAT	052397	Rondella . . . . .	2	*
13	FIAT	4096104	Cuscinetto esterno . . . . .	2	*
14	FIAT	4096587	Cuscinetto interno . . . . .	2	*
15	FIAT 135	4117800	Distanziale . . . . .	2	*
16	FIAT 135	4117801	Anello di tenuta . . . . .	2	*
17	563	640429	Estendibloc (RIV 89.800.985)	4	15.640429
18	563	640424	Distanziale superiore . . . . .	2	15.640424
19	563	640500	Scodellino . . . . .	2	15.640500
20	563	640499	Semianelli . . . . .	4	15.640499
21	LOBO 8GM	12x70-UNI-5738	Bullone . . . . .	2	B. 282
22	US/B70	212x1,25	Dado . . . . .	2	D. 153
23	607	601562	Distanziale . . . . .	2	15.601562
24	607	640835	Tampone . . . . .	2	15.640835
25	607	640879	Molla sospensione . . . . .	2	15.640879
26	563	640423	Distanziale inferiore . . . . .	2	15.640423
27	607	640811	Ammortizzatore . . . . .	2	15.640811

TAV. 33 - SOSPENSIONE ANTERIORE - LEVE



N. Fig	Matricola	Disegno	DESCRIZIONE	Quantità	Codice Telegrafico	N. Fig	Matricola	Disegno	DESCRIZIONE	Quantità	Codice Telegrafico
1	607	640821	Leva superiore . . . . .	1+1	15.640821	20	—	14 R 1	Rondella . . . . .	8	RO. 032
2	607	640822	Leva inferiore . . . . .	1+1	15.640822	21	US B/70	214 MB	Dado . . . . .	8	D. 155
3	563	65228	Giunto sferico . . . . .	2	15.65228	22	607	640999	Biscottino . . . . .	2	15.640999
4	LOBO 8 G	M10x75 UNI 5738	Bullone . . . . .	4	B. 297	23	607	640877	Barra stabilizzatrice . . . . .	1	15.640877
5	US/N 70	110x1,25	Dado . . . . .	4	D. 160	24	563	640025	Rondella . . . . .	4	15.640025
6	563	600957	Scodellino para acqua . . . . .	8	15.600957	25	340 MM	64430	Gommino . . . . .	4	15.64430
7	OR	3150	Anello para-polvere . . . . .	8	E. 075	26	340 MM	64431	Distanziale . . . . .	2	15.64431
8	563	600782	Boccola interna . . . . .	8	15.600782	27	607	640878	Tampone . . . . .	2	15.640878
9	563	600771	Rondella rasamento (Trione WC 20. DU) . . . . .	8	15.600771	28	340 MM	64429	Piastrina tenuta tampone . . . . .	2	15.64429
10	—	94943	Grano . . . . .	8	GR. 041	29	LOBO 8 G	M10x20 UNI-5740	Bullone . . . . .	4	B. 283
11	563	600786	Boccola (Trione MB 2030 DU) . . . . .	8	15.600786	30	US/N70	110x1,25	Dado . . . . .	4	D. 160
12	563	600783	Boccola per leve . . . . .	8	15.600783	31	RIV	88109541	Silentbloc . . . . .	2	ST. 075
13	OR	4106	Anello para-polvere . . . . .	8	E. 027	32	607	640870	Bullone . . . . .	2	15.640870
14	563	600742	Rondella tenuta boccole . . . . .	8	15.600742	33	US. B/70	212x1,25	Dado . . . . .	2	D. 153
15	563	600956	Scodellino para-acqua . . . . .	8	15.600956	34	563	640427	Giunto sferico . . . . .	2	15.640427
16	LOBO 8 G	M12x70 UNI 5738	Bullone . . . . .	8	B. 282	35	EREREICH	035.0145.044.506	Dado . . . . .	4	D. 185
17	US/B70	212x1,25	Dado . . . . .	8	D. 153	36	—	12 R 1	Rondella . . . . .	4	RO. 028
18	607	640996	Forcella destra . . . . .	2	15.640996	37	LOBO 8 G	M10x80 UNI 5738	Bullone . . . . .	2	B. 284
19	607	640997	Forcella sinistra . . . . .	2	15.640997	38	US/N70	110x1,25	Dado . . . . .	2	D. 160
19	563	600831	Rondella di rasamento . . . . .	12	15.600831	39	US/B70	212 MB	Dado . . . . .	2	D. 153
						40	607	640995	Forcella leve inferiori . . . . .	4	15.640995

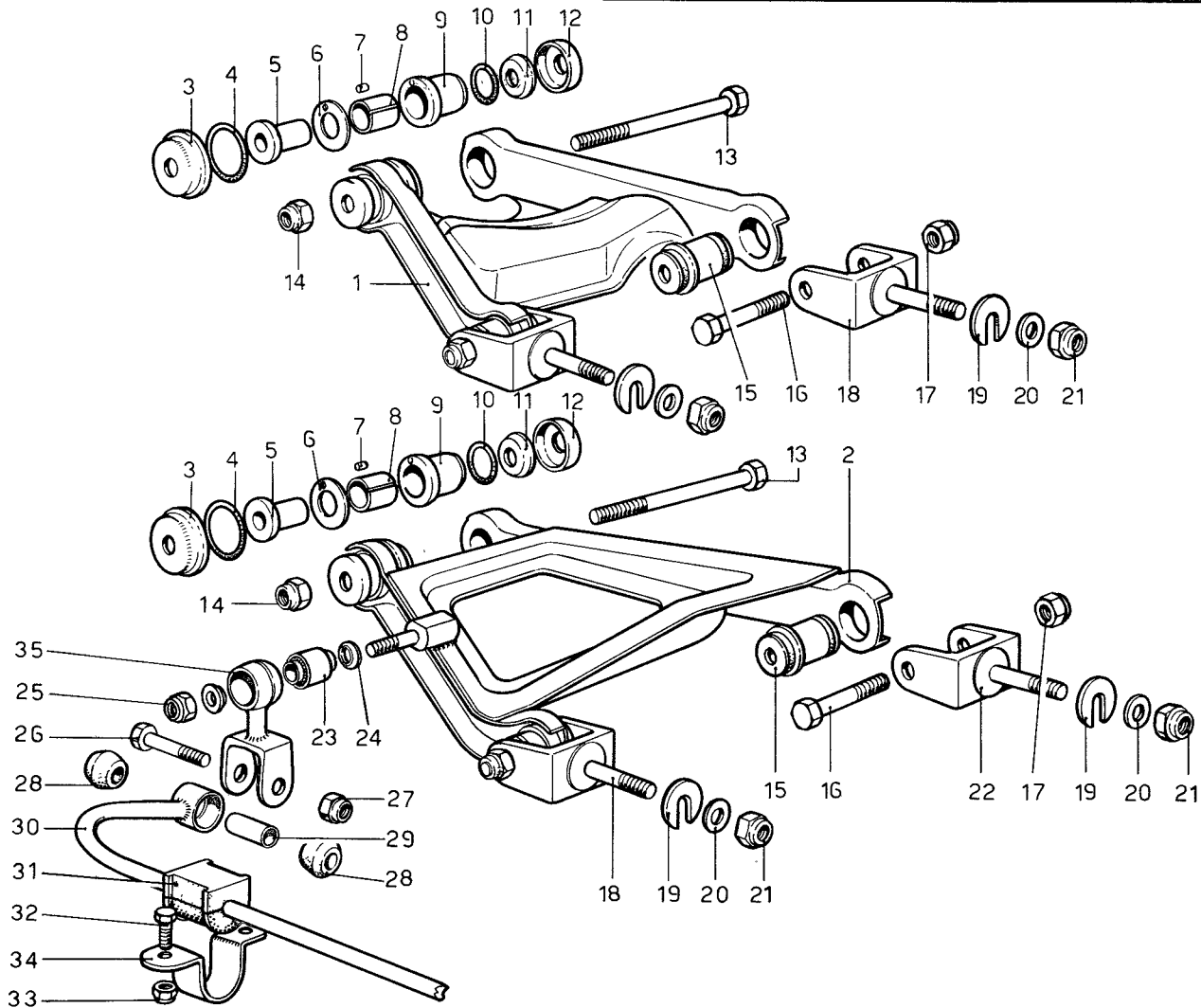
TAV. 34 - SOSPENSIONE POSTERIORE - AMMORTIZZATORE



N. Fig.	Matricola	Disegno	DESCRIZIONE	Quantità	Codice Telegrafico	N. Fig.	Matricola	Disegno	DESCRIZIONE	Quantità	Codice Telegrafico
1	607	601415	Mozzo sinistro supporto leve	1	15.601415	17	RIV AL 35	35x72x23	Cuscinetto esterno . . . .	2	CU. 130
—	607	601416	Mozzo destro supporto leve	1	15.601416	18	607	700380	Distanziale tra i cuscinetti . . . .	2	15.700380
2	563	640499	Semianelli . . . . .	4	15.640499	19	FIAT 135	4149921	Chiavetta . . . . .	2	*
3	563	640535	Scodellino superiore . . . .	2	15.640535	20	OEB	AA 651	Seeger per cuscinetto . . . .	2	SE. 127
4	563	600925	Distanziale superiore . . . .	2	15.600925	21	RIV	3AA NON 32	Cuscinetto interno . . . .	2	CU. 094
5	592	601475	Bullone . . . . .	4	15.601475	22	MIM	4256	Anello tenuta . . . . .	2	ST. 085
6	US/B70	212x1,25	Dado . . . . .	4	D. 153	23	607	601417	Flangia . . . . .	2	15.601417
7	563	640429	Estendbloc (RIV. 89.800.985)	4	15.640429	24	LOBO 8GM	8x20-UNI 5740	Bullone per flangia . . . .	12	B. 298
8	607	601406	Tampone . . . . .	2	15.601406	25	OEB	REG. 8	Rondella . . . . .	12	RO. 127
9	607	601433	Molla sospensione . . . . .	2	15.601433	26	LOBO 8 GM	10x65-UNI 5738	Bullone per semiassi . . . .	12	B. 250
10	563	640423	Distanziale inferiore . . . .	2	15.640423	27	591	580479	Dado coronato . . . . .	12	15.580479
11	599	601171	Ammortizzatore posteriore . .	2	15.601171	28	607	580461	Flangia per semiassi . . . .	2	15.580461
12	FIAT	1/07248/21	Dado coronato (Tab. 10132)	2	*	29	—	—	Piastrina per bulloni . . . .	6	—
13	FIAT 135	4149922	Rondella . . . . .	2	*	30	—	94945	Dado coronato . . . . .	2	D. 113
14	4.7x50	C1	Copiglia . . . . .	2	C. 022	31	607	580460	Rondella tenuta semiassi . .	2	15.580460
15	607	700382	Albero destro per mozzo	1	15.700382	32	3.7x35	C1	Copiglia . . . . .	2	C. 019
—	607	700383	Albero sinistro per mozzo	1	15.700383	33	OEB VCE	A 12 x 10 A	Vite senza testa . . . . .	2	V. 075
16	607	700406	Parapolvere . . . . .	2	15.700406	34	—	12 R 1	Rondella lavorata . . . . .	2	RO. 028



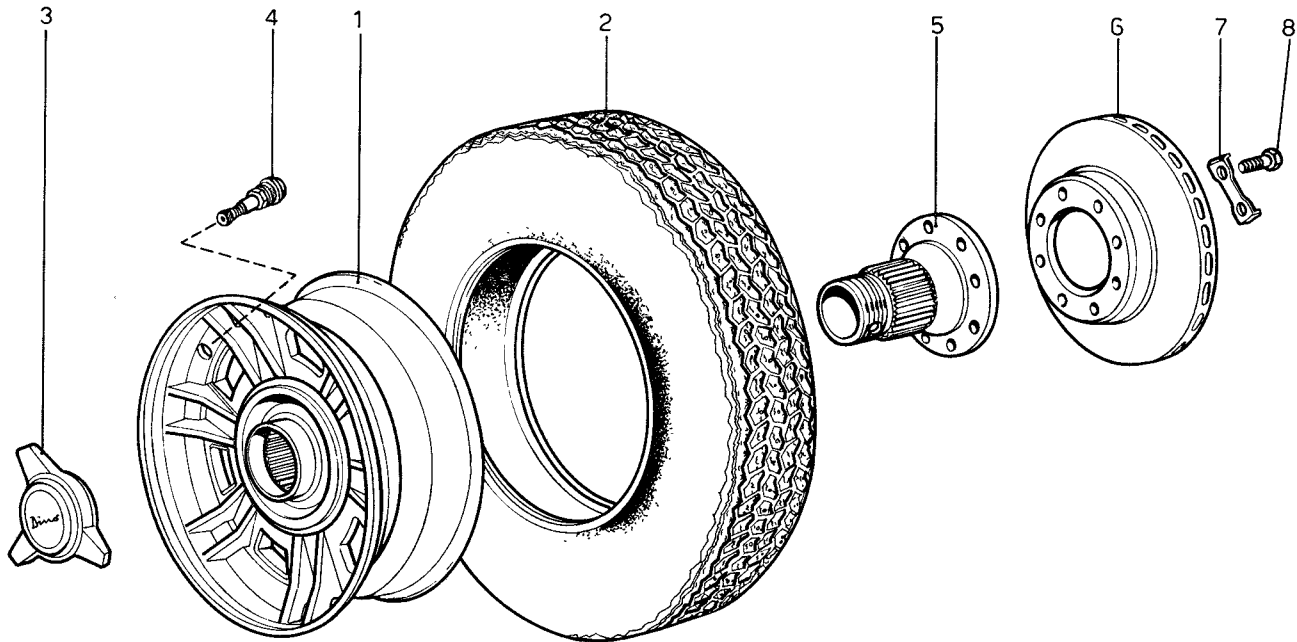
# TAV. 35 - SOSPENSIONE POSTERIORE - LEVE



N. Fig.	Matricola	Disegno	DESCRIZIONE	Quantità	Codice Telegrafico
1	607	601346	Leva superiore . . . . .	1+1	15.601346
2	607	601326	Leva inferiore . . . . .	1+1	15.601326
3	563	600957	Scodellino para acqua . . . . .	8	15.600957
4	OR	3150	Anello di tenuta . . . . .	8	E. 075
5	563	600740	Boccola interna . . . . .	8	15.600740
6	563	600771	Anello reggispinta . . . . .	8	15.600771
7	—	94943	Grano per boccola . . . . .	8	GR. 041
8	563	600750	Boccola . . . . .	8	15.600750
9	563	600739	Boccola esterna . . . . .	8	15.600739
10	OR	4106	Anellino di tenuta . . . . .	8	E. 027
11	563	600742	Rondella tenuta boccola . . . . .	8	15.600742
12	563	600956	Scodellino para acqua . . . . .	8	15.600956
13	—	95183	Bullone . . . . .	4	B. 276
14	US B/70	212x1,25	Dado . . . . .	4	D. 153
15	592	601157	Boccola . . . . .	8	15.601157
16	LOBO 8 G	M12x70 UNI-5738	Bullone . . . . .	8	B. 282
17	US/B70	212x1,25	Dado . . . . .	8	D. 153
18	607	640812	Forcella attacco leva . . . . .	6	15.640812

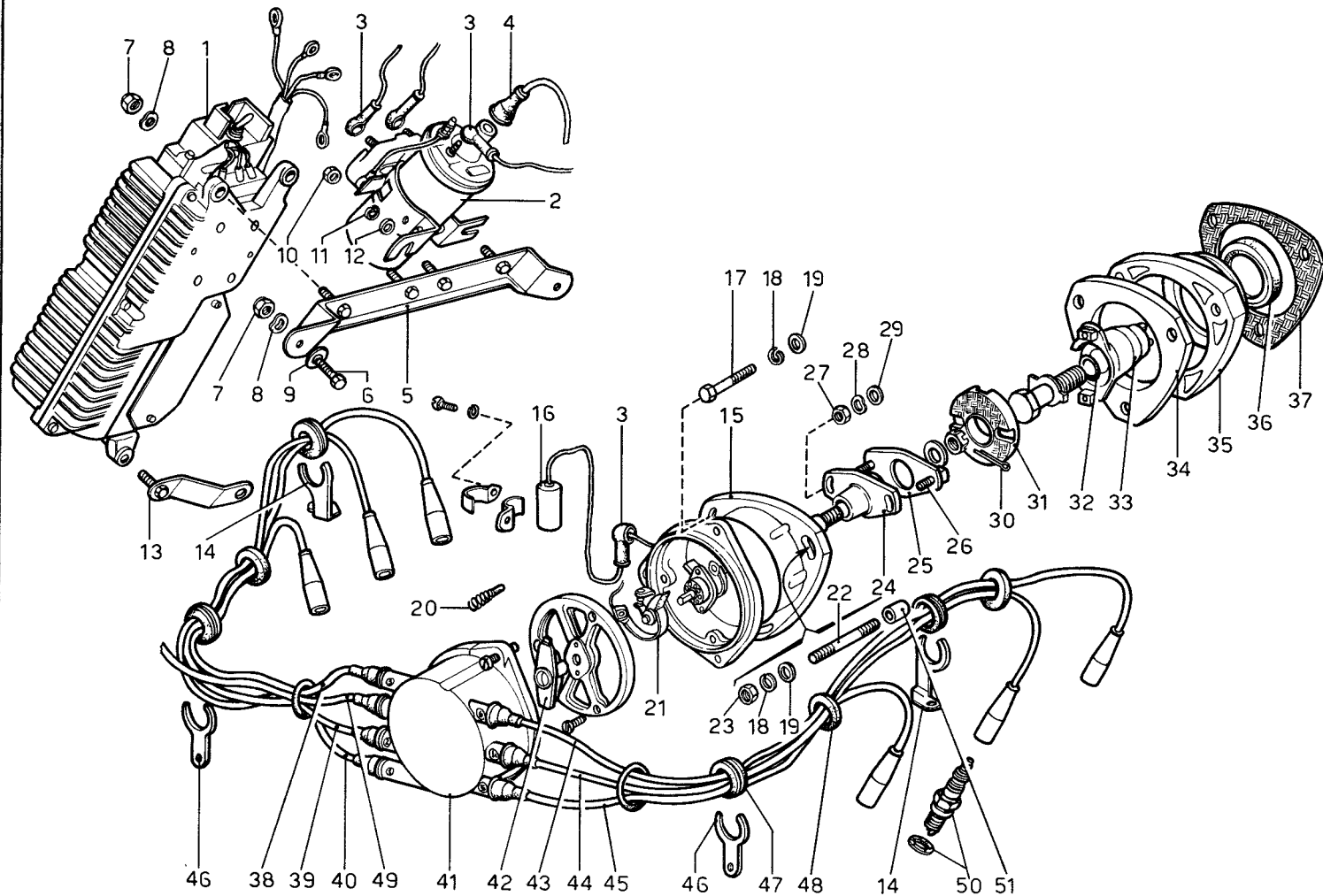
N. Fig.	Matricola	Disegno	DESCRIZIONE	Quantità	Codice Telegrafico
19	563	600831	Rondella rasamento (spess. 2,5) . . . . .	8	15.600831
20	—	14 R 1	Rondella . . . . .	8	RO. 032
21	US/B70	214 MB	Dado . . . . .	8	D. 155
22	607	601412	Forcella anteriore . . . . .	2	15.601412
23	125	60220	Silentblok (RIV-88-109-541) . . . . .	2	15.60220
24	607	601405	Distanziale per silentblok . . . . .	4	15.601405
25	US B/70	212 MB	Dado . . . . .	2	D. 155
26	LOBO 8 G	M12x70 UNI-5738	Bullone . . . . .	2	B. 285
27	US/B 70	212x1,25	Dado . . . . .	2	D. 153
28	340 MM	64430	Gommino per biscottino . . . . .	4	15.64430
29	340 MM	64431	Tubo distanziale . . . . .	2	15.64431
30	607	601373	Barra stabilizzatrice . . . . .	1	15.601373
31	607	601404	Tampone tenuta barra . . . . .	2	15.601404
32	LOBO 8 G	M10x20 UNI-5740	Bullone . . . . .	4	B. 283
33	US/B 70	210x1,25	Dado . . . . .	4	D. 049
34	340 MM	64429	Piastrina tenuta tampone . . . . .	2	15.64429
35	508 B	64543	Biscottino per barra . . . . .	2	15.64543

TAV. 36 - RUOTE - DISCO FRENO E MOZZO POSTERIORE



N. Fig	Matricola	Disegno	DESCRIZIONE	Quantità	Codice Telegrafico	N. Fig	Matricola	Disegno	DESCRIZIONE	Quantità	Codice Telegrafico
1	607	700445	Ruota anteriore posteriore e scorta (14"x6 1/2) . . .	5	15.700445	5	607	700481	Mozzo sinistro per ruota posteriore . . .	1	15.700481
2	MICHELIN	185 VR 14 X	Copertura . . . . .	5	A. 298	—	FIAT	4149522	Mozzo destro per ruota posteriore . . .	1	15.700480
3	607	700385	Ghiera destra per bloccaggio ruote . . .	2	15.700385	—	607	700480	Disco per freni ruote posteriori . . . . .	2	*
—	—	—	Ghiera sinistra per bloccaggio ruote . . .	2	15.700386	6	FIAT	4162562	Piastrina di sicurezza . . .	8	*
—	607	700386	Valvola per coperture tubeless . . . . .	5	A. 299	—	—	—	Bullone fissaggio disco . .	16	*
4	Brigeport Catalogo	Brass 3001				7	FIAT	4149837			
—	—	—				8	FIAT	4149836			

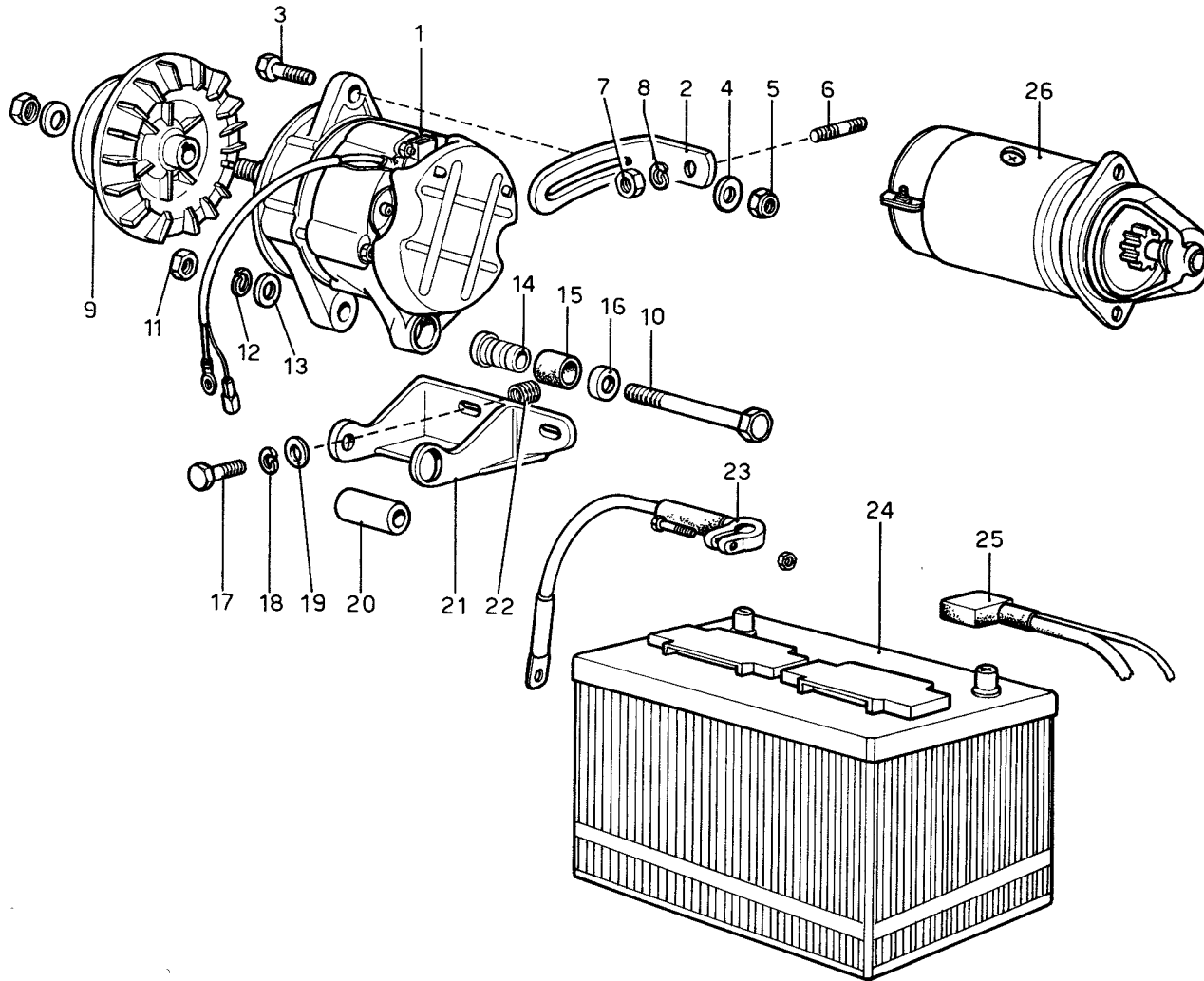
TAV. 37 - ACCENSIONE MOTORE



N. Fig	Matricola	Disegno	DESCRIZIONE	Quantità	Codice Telegrafico
1	MARELLI	AEC 101 DA	Gruppo elettronico Dinoplex		
	—	63350135	completo di deviatore . . .	1	A. 349
2	MARELLI	50100581	Bobina alta tensione . . .	1	A. 350
3	212	28919	Pipa coprimorsetti . . .	5	15.28919
4	FIAT	12056980	Cappuccio . . .	1	*
5	236/B	29257	Staffa superiore . . .	1	15.29257
6	LOBO 8 G	M6x20 UNI 5739	Bullone . . .	3	B. 273
7	US/N70	106 M	Dado . . .	6	D. 175
8	—	6 R 5	Rondella . . .	6	RO. 014
9	—	94703	Rondella tranciata . . .	3	RO. 074
10	LOBO 8 G	8x1,25UNI5588	Dado . . .	2	D. 151
11	—	8 R 4	Rondella . . .	2	RO. 021
12	—	8 R 2	Rondella . . .	2	RO. 019
13	236/B	29258	Staffa inferiore . . .	1	15.29258
14	FIAT	4160513	Staffa . . .	2	*
15	MARELLI	S 125 AX-15°	Distributore accensione completo . . .	1	A. 372
16	MARELLI	—	Condensatore per distributore (S 125 AX-15°)	1	A. 371
17	FIAT	1/60442/21	Vite T. E. . . . .	1	*
18	FIAT	1/11980/77	Rosetta . . . . .	3	*
19	FIAT	1/05196/01	Rosetta tranciata . . .	3	*
20	MARELLI	—	Carboncino con molla per distributore (S 125 AX-15°)	1	A. 352
21	MARELLI	—	Gruppo ruttore per distributore (S 125 AX-15°)	2	A. 353
22	FIAT	1/35440/21	Prigioniero . . . . .	2	*
23	FIAT	1/61008/11	Dado . . . . .	2	*
24	FIAT	4146865	Flangia . . . . .	1	*
25	FIAT	4146866	Flangia . . . . .	1	*
26	FIAT	1/15000/21	Prigioniero . . . . .	2	*
27	FIAT	1/58962/11	Dado . . . . .	2	*
28	FIAT	1/11977/77	Rosetta . . . . .	2	*
29	FIAT	1/07301/01	Rosetta . . . . .	2	*
30	FIAT	1/07344/01	Copiglia 2x25 . . . . .	1	*
31	FIAT	4146867	Elemento centrale . . .	1	*
32	FIAT	4146870	Anello di tenuta . . .	1	*
33	FIAT	4146869	Manicotto con giunto . .	1	*

N. Fig	Matricola	Disegno	DESCRIZIONE	Quantità	Codice Telegrafico
34	FIAT	4146864	Distanziale . . . . .	1	*
35	FIAT	4146861	Supporto distributore . .	1	*
—	—	4146862	Supporto distributore completo di corteco . .	1	*
36	FIAT	—	Corteco sul supp. distr. .	1	*
37	FIAT	4146863	Guarnizione . . . . .	1	*
38	FIAT	4174685	Cavo accensione (mm. 700) . . . . .	1	*
—	—	—	Cavo accensione (mm. 600) . . . . .	1	*
39	FIAT	4174684	Cavo accensione (mm. 510) . . . . .	1	*
40	FIAT	4174683	Calotta per distributore (S 125 AX 15°)	1	A. 361
41	MARELLI	—	Spazzola distributrice per distributore (S 125 AX-15°)	1	A. 362
42	MARELLI	—	Cavo accensione (mm. 780) . . . . .	1	*
43	FIAT	4174688	Cavo accensione (mm. 580) . . . . .	1	*
44	FIAT	4174686	Cavo accensione (mm. 660) . . . . .	1	*
45	FIAT	4174687	Complessivo montaggio cavi accensione sul motore .	1	*
—	—	—	Insieme cavi accensione dal distributore alle candele 1-2-3 . . . . .	1	*
—	—	—	Insieme cavi accensione dal distributore alle candele 4-5-6 . . . . .	1	*
46	FIAT	4160514	Staffa . . . . .	2	*
47	FIAT	1/03964/80	Anello . . . . .	4	*
48	FIAT	4125542	Anello . . . . .	4	*
49	FIAT	—	Cavo dal distributore alla bobina . . . . .	1	*
50	CHAMPION	N 60 Y	Candela . . . . .	6	A. 382
51	FIAT	4146563	Grano sulla testa per centraggio supporto . .	2	*

TAV. 38 - GENERAZIONE DI CORRENTE - MOTORINO AVVIAMENTO

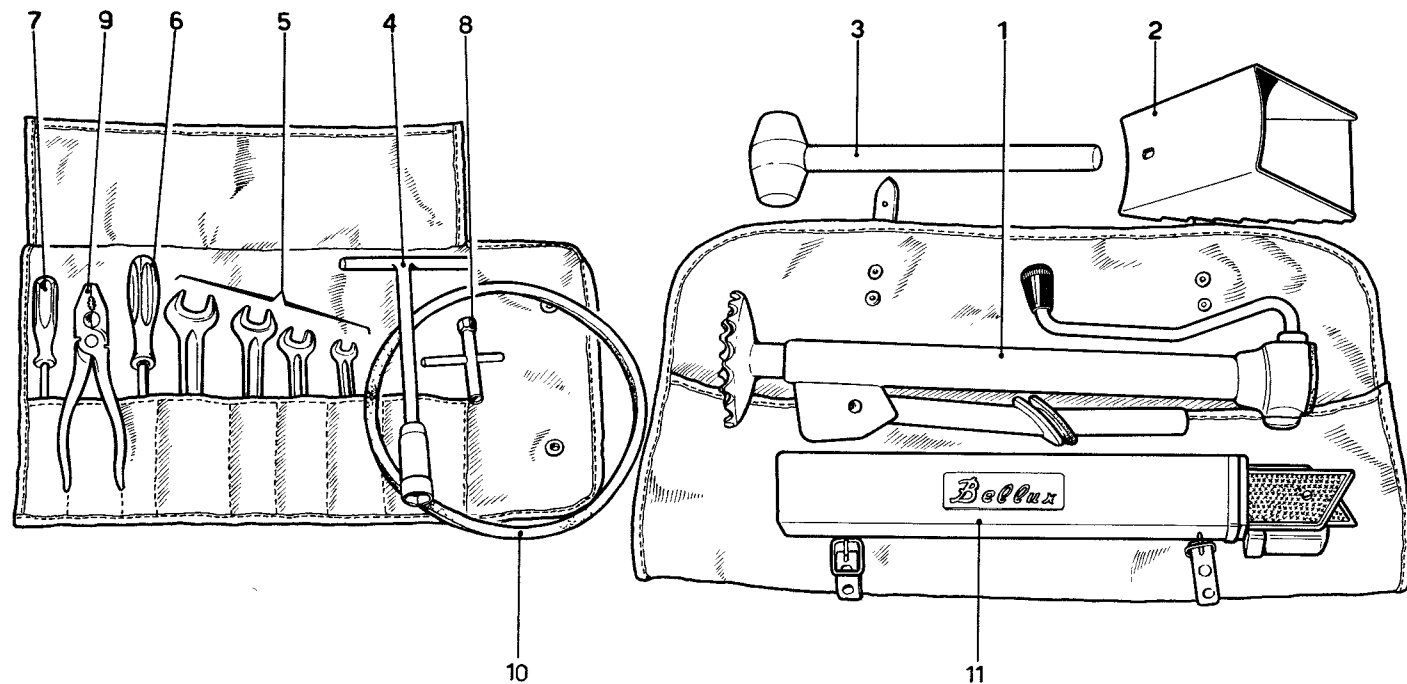


N. Fig	Matricola	Disegno	DESCRIZIONE	Quantità	Codice Telegrafico
1	FIAT	4207929	Generatore . . . . .	1	*
2	FIAT	4166272	Staffa superiore . . . . .	1	*
3	FIAT	1/59709/21	Vite T.E.M. 10x1,25x35 . . . . .	1	*
4	FIAT	4124022	Rondella . . . . .	1	*
5	FIAT	1/25745/11	Dado autobloccante M 10x1,25 . . . . .	1	*
6	FIAT	1/35463/21	Prigioniero M 10x1,25x30 . . . . .	1	*
7	FIAT	1/21647/11	Dado E.M. 10x1,25 . . . . .	1	*
8	FIAT	1/11983/77	Rondella . . . . .	1	*
9	FIAT	4166273	Puleggia . . . . .	1	*
10	FIAT	1/55418/21	Vite T.E.M. 12x1,25x120 . . . . .	1	*
11	FIAT	1/61015/11	Dado E 12 M x 1,25 . . . . .	1	*
12	FIAT	1/05170/70	Rondella elastica . . . . .	1	*
13	FIAT	1/05200/01	Rondella piana 12x22x3 . . . . .	1	*
—	FIAT	4085211	Boccola montaggio alternatore . . . . .	—	—
—	—	—	Complesivo composto da:	1	—

N. Fig	Matricola	Disegno	DESCRIZIONE	Quantità	Codice Telegrafico
14	FIAT	4085213	Mozzo . . . . .	1	*
15	FIAT	4085212	Boccola in gomma . . . . .	1	*
16	FIAT	4085214	Rondella di compressione . . . . .	1	*
17	10x25	B2	Bullone . . . . .	2	B. 084
18	OEB	REG 10	Rondella . . . . .	2	RO. 129
19	—	10 R 1	Rondella . . . . .	2	RO. 023
20	236 B	30904	Distanziale . . . . .	1	15.30904
21	236 B	30903	Supporto generatore . . . . .	1	15.30903
22	—	10 Bf 2	Boccola filettata sul basamento fissaggio supporto . . . . .	2	BC. 020
—	—	—	Cavo collegamento batteria alla massa . . . . .	1	15.400049
24	FIAMM	6MC4/R	Batteria a 12V-60Ah . . . . .	1	A. 380
25	571	400048	Cavo collegamento batteria al motorino d'avviamento . . . . .	1	15.400048
26	FIAT	4145211	Motorino avviamento E 100 - 1,5/12 - Var. 4 . . . . .	1	*



TAV. 39 - DOTAZIONE ATTREZZI



N. Fig.	Matricola	Disegno	DESCRIZIONE	Quantità	Codice Telegrafico
1	607	840019	Martinetto sollevamento vettura . . . . .	1	15.840019
2	—	—	Cuneo . . . . .	1	—
3	—	—	Martello di piombo (gr. 1000)	1	—
4	Tipo	USAG	Chiave per candele . . . . .	1	—
5	—	—	Serie chiavi 8/10 - 12/14 - 13/17 - 19/22 . . . . .	1	—
6	—	—	Cacciavite americano (lung. 120 mm) . . . . .	1	—

N. Fig.	Matricola	Disegno	DESCRIZIONE	Quantità	Codice Telegrafico
7	—	—	Cacciavite <b>PHILIPS</b> per viti da 5 e 9 . . . . .	1	—
8	212	84114	Chiavi per carburatori . . . . .	1	15.84114
9	—	—	Pinza universale . . . . .	1	—
10	PIRELLI	PREMIUM	Cinghia comando	—	—
11	2010	4150202 7L	alternatore . . . . .	1	A. 505
	—	—	Triangolo di segnalazione . . . . .	1	—

